

# Regard santé

## l'aire de Chaumont-en-Vexin

### → Présentation de l'aire

L'aire de Chaumont-en-Vexin comprend **un seul canton** éponyme.

Au recensement de 2006, on dénombre 17 074 habitants, soit une densité de 59,2 habitants au km<sup>2</sup>. Cette densité est plus faible que celles constatées dans l'Oise (135,3 h/km<sup>2</sup>), en Picardie (97,6 h/km<sup>2</sup>) et en France métropolitaine (112,9 h/km<sup>2</sup>).

Les **moins de 25 ans** représentent 33,2 % de la population au recensement de 1999, soit plus qu'au niveau national (30,9 %) mais proche du département (34,0 %) et de la région (33,1 %).

La proportion de personnes **âgées de 25 à 59 ans** est de 49,1 %, soit plus qu'en Picardie et qu'en France métropolitaine (47,8 % pour chaque) mais autant que dans l'Oise (49,4 %).

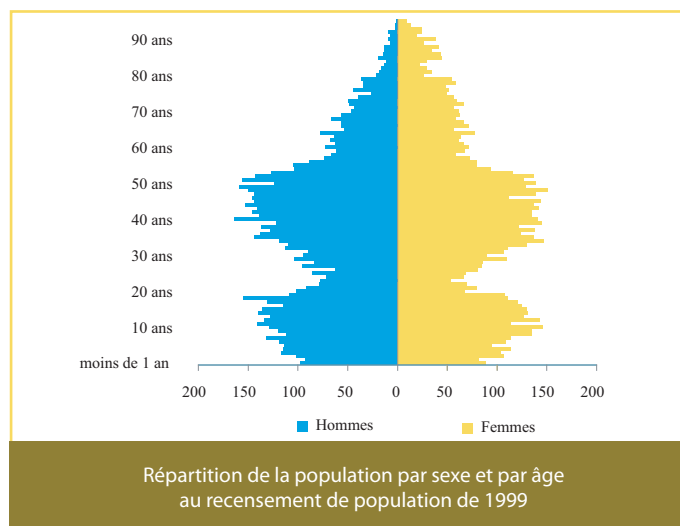
La part d'habitants de l'aire de **75 ans et plus** est plus importante que celle du département (6,7 % contre 5,5 %), proche de celle de la région (6,6 %) et inférieure à celle de la métropole (7,7 %).

L'**indice conjoncturel de fécondité** (ICF) est de 2,51 enfants par femme, soit un indice supérieur à ceux de l'Oise (2,07), de la Picardie (2,00) et de la France métropolitaine (1,90).

Le taux de naissances pour les **mères mineures** est particulièrement bas par rapport aux autres références : 1,4 pour 1 000 naissances contre 7,6 % dans l'Oise, 9,6 % en Picardie et 5,6 % en France métropolitaine.

Entre 2001 et 2004, il y a eu 757 naissances d'habitants de l'aire dont 40,9 % ont eu lieu dans les départements voisins du Val d'Oise et 28,9 % dans celui de l'Eure.

Sur la même période, on dénombre 1 325 décès dont 40,0 % se sont produits dans l'aire (22,4 % dans l'Eure et 14,0 % dans le Val d'Oise).



Sources : Insee, OR2S

#### SOMMAIRE

PAGE 2 Données sociales

PAGE 3 Professionnels de santé

PAGE 4 Mortalité et affections de longue durée

PAGE 5 Maladies de l'appareil circulatoire

PAGE 6 Cancers et tumeurs

PAGE 7 Asthme

PAGE 8 Maladies du système nerveux et affections psychiatriques

PAGE 9 Prévention

PAGE 10 Graphiques polaires

PAGE 11 Analyse et spécificité de l'aire

PAGE 12 Ce qu'il faut retenir...



OR2S



l'Assurance  
Maladie  
Service Médical  
Nord Pas-de-Calais Picardie

# → Données sociales

Des proportions de bénéficiaires du RMI et de la CMU inférieures aux département, à la région et au niveau national

Le **revenu moyen** imposable des habitants de l'aire de Chaumont-en-Vexin est supérieur en 2005 à ceux des entités de référence (19 629 € contre 17 447 € dans l'Oise, 15 938 € en Picardie et 17 165 € en France métropolitaine). Le pourcentage de foyers **non imposables** dans l'aire y est donc plus bas (36,3 % contre 42,5 % dans l'Oise, 47,8 % en Picardie et 46,2 % en France métropolitaine).

En 2004, le taux de bénéficiaires de l'**aide ménagère** dans l'aire de Chaumont-en-Vexin est de 7,7 pour 1 000 personnes de 65 ans et plus, ce qui est en dessous des taux isarien (20,7 ‰) et picard (21,3 ‰). Ce taux est le plus bas des pays picards

En 2005, le taux de bénéficiaires de l'**allocation personnalisée d'autonomie** (APA) à domicile est de 54,7 pour 1 000 personnes de 75 ans et plus (72,7 ‰ dans l'Oise, 117,7 ‰ en Picardie et 149,4 ‰ en France métropolitaine). Ce taux est le deuxième plus bas des pays picards (après l'aire de Crépy-en-Valois).

En 2004, on dénombre 603 **demandeurs d'emploi en fin de mois** (DEFM) de catégorie 1 dans l'aire de Chaumont-en-Vexin.

On observe parmi eux un pourcentage de moins de 25 ans de 20,6 % dans l'aire contre 23,5 % dans l'Oise et 24,8 % en Picardie.

À l'inverse, le pourcentage de personnes de 50 ans et plus parmi les DEFM est plus élevé dans l'aire (20,7 %) que dans l'Oise (14,3 %) et la Picardie (13,6 %).

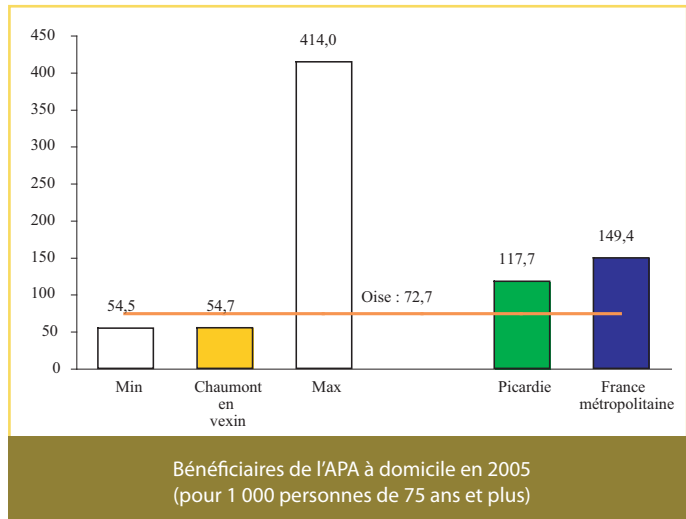
Les chômeurs de longue durée (DEFM depuis 1 an et plus) représentent une part équivalente à celle de l'Oise (30,7 % et 30,6 %) et inférieure à celle de la Picardie (33,9 %).

En 2004, on compte dans l'aire de Chaumont-en-Vexin 88 allocataires du **revenu minimum d'insertion** (RMI).

Le taux d'allocataires du revenu minimum d'insertion est de 15,1 pour 1 000 ménages, soit un taux sensiblement inférieur à ceux de l'Oise (36,8 ‰), de la Picardie (42,3 ‰) et de la France métropolitaine (41,9 ‰). De la même manière, le taux d'allocataires du RMI parmi les familles monoparentales (63,8 ‰) est près de deux fois inférieur aux taux isarien (116,9 ‰) et picard (133,4 ‰).

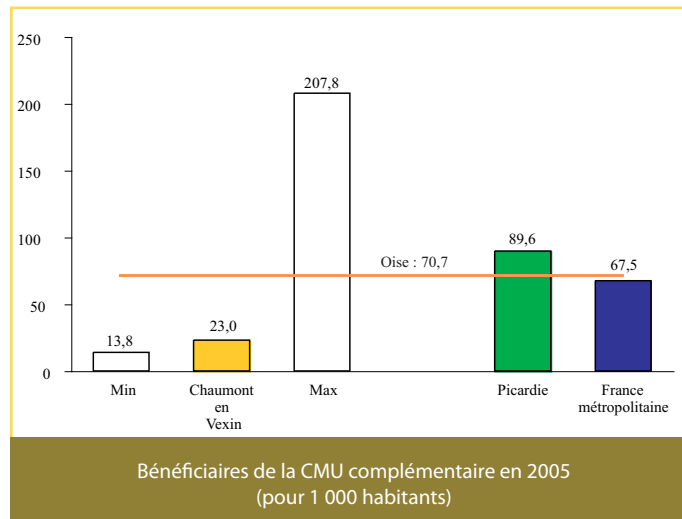
Le rapport est encore plus élevé pour le taux d'allocataires parmi les couples dans l'aire : 2,9 ‰ dans l'aire contre 11,2 ‰ dans l'Oise et 14,5 ‰ en Picardie.

Le taux d'allocataires du RMI parmi les 25-49 ans en 2004 est également moins élevé dans l'aire qu'aux niveaux départemental et régional avec 11,2 Rmistés de 25-49 ans pour 1 000 personnes de cette tranche d'âge contre 26,6 ‰ dans l'Oise et 33,4 ‰ en Picardie.



Sources : Conseils généraux 02, 60 et 80, Insee, OR2S

2



Sources : Cpm, MSA, RSI, Insee, OR2S

En 2005, on compte 125 bénéficiaires de la **CMU de base** dans l'aire de Chaumont-en-vexin, soit un taux de 7,4 pour 1 000 habitants, ce qui est, là encore, inférieur aux taux constatés dans l'Oise (13,6 ‰), en Picardie (16,1 ‰) et en France métropolitaine (22,1 ‰).

On dénombre 390 bénéficiaires de la **CMU complémentaires**, soit un taux de 23,0 pour 1 000 habitants de l'aire. Ce taux est trois fois inférieur aux taux de l'Oise (70,7 ‰), de la Picardie (89,6 ‰) et de la France métropolitaine (67,5 ‰).

# → Professionnels de santé

Des densités de professionnels particulièrement faibles

En novembre 2006, on compte 8 **médecins généralistes**, soit une densité de 4,7 médecins pour 10 000 habitants de l'aire, ce qui est inférieur aux taux des trois entités géographiques de référence (8,6 dans l'Oise, 9,7 en Picardie et 11,2 en France métropolitaine).

Les femmes représentent 25,0 % des effectifs, soit moins que dans l'Oise (30,5 %), qu'en Picardie (27,6 %) et qu'en France métropolitaine (29,4 %).

L'âge moyen des généralistes est de 51,3 ans (en moyenne 1,7 an de plus que dans l'Oise, 1,9 an de plus qu'en Picardie et 1,5 an de plus qu'en France métropolitaine). Trois des huit médecins généralistes ont 55 ans et plus.

L'aire compte 4 **médecins spécialistes**, soit une densité de 2,3 spécialistes pour 10 000 habitants (5,2 dans l'Oise, 5,2 en Picardie et 8,8 en France métropolitaine). Leur âge moyen est de 57,0 ans (52,8 ans dans le département, 52,0 ans en région et 52,0 ans au niveau métropolitain). Trois d'entre eux ont 55 ans et plus.

Parmi ces spécialistes, une seule femme exerce dans l'aire.

En avril 2007, on compte 2 **chirurgiens dentistes** dans l'aire de Chaumont-en-Vexin. La densité médicale est de 1,2 dentiste pour 10 000 habitants de l'aire, soit moins que dans l'Oise (4,0), la Picardie (4,0) et la France métropolitaine (6,2). La moyenne d'âge des dentistes est de 49,5 ans, soit 1,1 an de plus que dans l'Oise, 1,3 an de plus qu'en Picardie et 1,7 an de plus qu'en France métropolitaine.

Les **auxiliaires médicaux** (infirmiers, kinésithérapeutes, orthophonistes et orthoptistes) sont 18 dans l'aire de Chaumont-en-Vexin, ce qui représente une densité de 10,5 professionnels pour 10 000 habitants. Cette densité est inférieure à celles de l'Oise (11,8), de la Picardie (13,8) et de la France métropolitaine (21,9).

Les femmes comptent pour 77,8 % d'entre eux, soit plus qu'au niveau national (69,9 %).

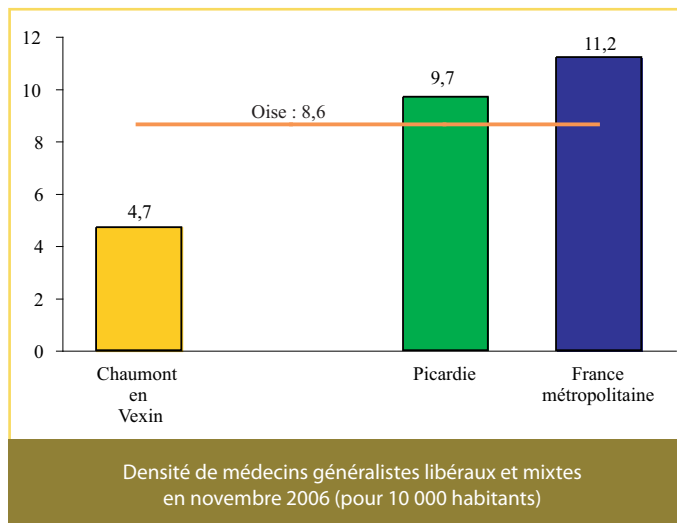
L'âge moyen des auxiliaires médicaux est de 43,4 ans contre 43,5 ans dans l'Oise, 43,4 ans en Picardie et 43,6 ans en France métropolitaine. Les 55 ans et plus sont moins nombreux dans l'aire (15,6 %) que dans les autres entités géographiques de référence (16,9 % dans le département, 19,1 % en région et 18,3 % au niveau national).

On compte 8 **infirmiers** libéraux exerçant dans l'aire de Chaumont-en-Vexin en avril 2007, soit une densité de 4,7 pour 10 000 habitants. Celle-ci est inférieure à celles du département (5,5), de la région (7,1) et de la France métropolitaine (11,2).

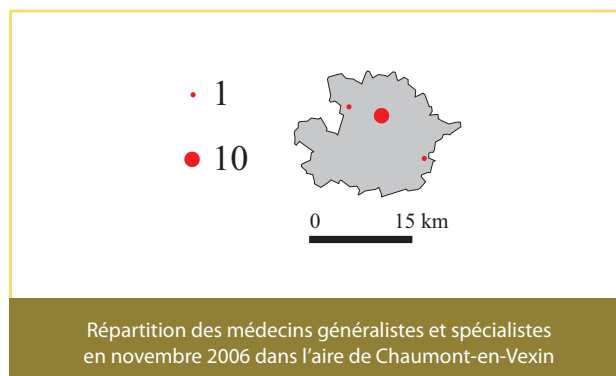
Les femmes représentent 87,5 % des infirmiers libéraux, ce qui est proche de l'Oise (87,9 %), inférieur à la Picardie (88,5 %) et supérieur à la France métropolitaine (84,6 %).

Les infirmiers de l'aire ont en moyenne 46,6 ans (44,1 ans dans le département, 44,6 en région et 44,9 ans dans le pays) et 12,5 % d'entre eux ont 55 ans et plus.

Les **pharmacies** de l'aire de Chaumont-en-Vexin sont au nombre de 3, soit une densité moindre que celles du département et de la région (respectivement 1,8 pour 10 000 habitants contre 3,1 et 3,3).



Sources : Adeli, Insee, OR2S



Sources : Adeli, OR2S

Entre le 1<sup>er</sup> juillet 2005 et le 30 juin 2006, les habitants de l'aire de Chaumont-en-Vexin ont consulté un médecin généraliste de l'aire dans 40,2 % des cas. Dans 18,4 % des cas, les consultations ont eu lieu dans le département de l'Eure.

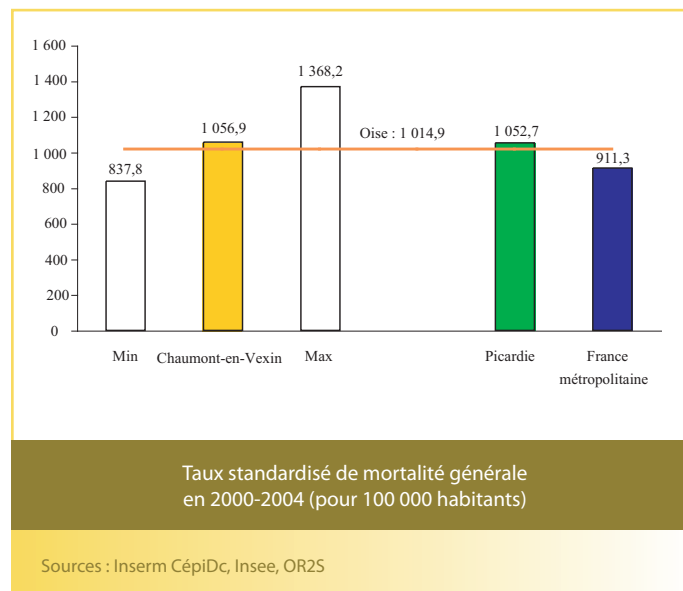
Les consultations d'ophtalmologistes ont toutes été données à l'extérieur de l'aire, dont près de la moitié dans les départements voisins de l'Eure et du Val d'Oise. Même constat pour les consultations de gynécologie médicale et obstétrique, majoritairement données dans l'Eure.

# → Mortalité et ALD

## Une mortalité générale supérieure à celle de la France métropolitaine

En 2004-2005, l'**espérance de vie** à la naissance des hommes de l'aire de Chaumont-en-Vexin est de 75,1 ans (74,8 ans pour l'Oise, 74,1 ans en Picardie et 75,9 ans en France métropolitaine).

Pour les femmes, l'espérance de vie dans l'aire est de 81,1 ans dans l'aire (82,0 ans dans l'Oise, 81,7 ans en Picardie et 83,2 ans en France métropolitaine).



Le taux de **mortalité générale** est de 1 056,9 décès pour 100 000 habitants (161 décès annuels en moyenne), ce qui situe l'aire de Chaumont-en-Vexin au-dessus des taux isarien (1 014,9), picard (1 052,7) et français (911,3).

Le taux de **mortalité prématurée**, qui correspond au taux de mortalité avant 65 ans, est en dessous de ceux de l'Oise et de la Picardie (235,4 pour 100 000 contre respectivement 243,2 et 262,7) mais reste supérieur au taux français (221,5).

Les maladies de l'**appareil circulatoire** et les **tumeurs** sont à l'origine de plus de la moitié des décès féminins (56,6 %) et masculins (62,9 %).

Les maladies de l'**appareil circulatoire** sont la première cause de mortalité chez les femmes (36,5 %) devant les tumeurs (17,8 %). Chez les hommes, ce rapport est inversé, les **tumeurs** sont la première cause (34,9 %) devant les maladies de l'appareil circulatoire (27,3 %).

Les **causes externes** de mortalité constituent la troisième cause de mortalité masculine (8,4 %), tandis que pour les femmes, ce sont les **maladies de l'appareil respiratoire** (5,8 %).

Le taux de **mortalité par suicide** dans l'aire de Chaumont-en-Vexin est de 16,0 pour 100 000, soit moins que dans l'Oise (20,6), qu'en Picardie (23,1) et qu'en France métropolitaine (18,0). Inversement, le taux de mortalité par **accidents de la circulation** dans l'aire est supérieur à ceux des trois entités géographiques de référence : 20,3 pour 100 000 contre 14,7 pour l'Oise, 14,3 pour la Picardie et 10,8 pour la France métropolitaine.

Le taux de **séjours hospitaliers** en 2004-2005 dans l'aire est de 260,7 pour 1 000 habitants, soit un nombre annuel moyen de séjours d'habitants l'aire de 4 106. Ce taux est plus faible que dans l'Oise (299,9) et qu'en Picardie (289,3).

Le nombre d'**admissions en affections de longue durée** (ALD) dans l'aire est de 280 par an entre 2004 et 2005 et concerne à 54,7 % des hommes.

Les deux premières causes d'admissions en ALD sont les tumeurs malignes (38 hommes et 36 femmes par an) et le diabète (23 hommes et 16 femmes par an).

Le **diabète** induit à terme des affections cardiovasculaires, neurologiques, ophtalmologiques et/ou rénales. Une étude met en évidence une non prise en charge en ALD d'environ un cas sur quatre.

Le taux d'admissions en ALD de l'aire pour diabète (244,7 pour 100 000) est inférieur à ceux de l'Oise (308,2), de la Picardie (311,4) et de la France métropolitaine (266,5).

	Femmes			Hommes		
	Nombre annuel de nouvelles admissions en ALD	Poids des nouvelles admissions (en %)	Classement Femmes	Nombre annuel de nouvelles admissions en ALD	Poids des nouvelles admissions (en %)	Classement Hommes
Tumeurs malignes	36	28,6	1	38	25,0	1
Diabète	16	12,7	2	23	15,1	2
Hypertension artérielle sévère	16	12,7	2	19	12,5	4
Pathologies cardiaques graves	10	7,9	4	12	7,9	5
Affections psychiatriques de longue durée	9	7,1	5	8	5,3	6
Maladie d'Alzheimer et autres démences	8	6,3	6	4	2,6	9
Accident vasculaire cérébral	7	5,6	7	1	0,7	14
Maladie coronaire	5	4,0	8	23	15,1	3
Insuffisance respiratoire chronique grave	5	4,0	9	4	2,6	8
Artériopathies chroniques graves	3	2,4	10	5	3,3	7
Maladies chroniques actives du foie et cirrhoses	1	0,8	13	3	2,0	10
Autres causes de nouvelles admissions	10	7,9	-	12	7,9	-
<b>Total</b>	<b>126</b>	<b>100</b>		<b>152</b>	<b>100</b>	

Principales causes de nouvelles admissions en ALD dans l'aire en nombre et en pourcentage de l'ensemble, par sexe, en 2004-2005

Sources : Cnamts, CCMSA, RSI, Insee, OR2S

# → Maladies de l'appareil circulatoire

## Une mortalité plus forte pour l'ensemble des maladies de l'appareil circulatoire

Les **maladies de l'appareil circulatoire** comprennent l'hypertension artérielle sévère (HTA), les pathologies cardiaques graves, les cardiopathies ischémiques, les accidents vasculaires cérébraux (AVC) et l'artériopathie chronique. Les nouvelles admissions en ALD pour maladies cardiovasculaires dans l'aire sont au nombre de 102 par an, réparties en 61 admissions pour les hommes et 41 pour les femmes. Ces admissions représentent un taux de 678,4 pour 100 000 habitants en 2004-2005, ce qui est plus élevé que dans l'Oise (638,7), qu'en Picardie (602,0) et qu'en France métropolitaine (586,1).

Le taux de séjours hospitaliers pour ces pathologies est de 26,6 pour 1 000 (soit 183 séjours par an en 2004-2005), taux relativement proche des moyennes de l'Oise (27,3 ‰) et de la Picardie (27,8 ‰).

Le taux de mortalité par maladies de l'appareil circulatoire dans l'aire est de 327,2 pour 100 000 habitants, ce qui est supérieur aux taux isarien (297,8), picard (314,2) et français (271,8).

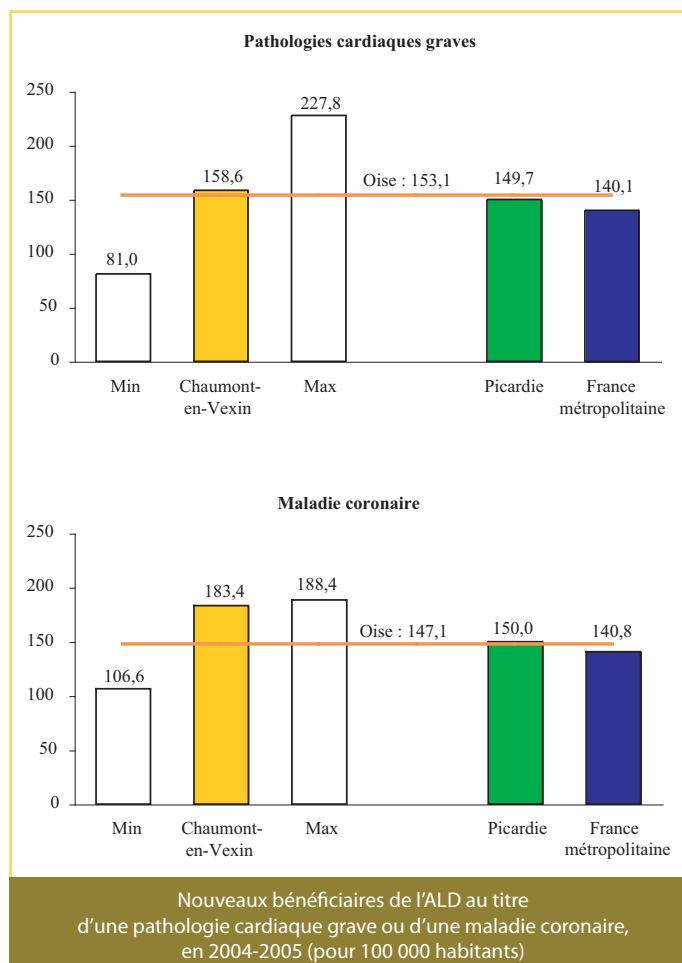
En 2004-2005, 87 séjours hospitaliers d'habitants de l'aire ont eu lieu par an pour une **cardiopathie ischémique**, soit un taux de 5,5 pour 1 000. Ce taux s'inscrit en dessous de ceux de l'Oise (6,0 ‰) et de la Picardie (6,1 ‰).

Le taux de mortalité par cardiopathies ischémiques dans l'aire (86,3 pour 100 000 habitants) est proche du taux picard (86,6) et supérieur à ceux du département (82,5) et de la métropole (74,6).

Le taux d'admissions en ALD pour **accident vasculaire cérébral (AVC)** est inférieur aux taux du département, de la région et de la métropole (54,3 pour 100 000 contre respectivement 57,4, 56,1 et 60,5). Ceci représente 16 admissions par an dans l'aire (13 hommes et 3 femmes).

En 2004-2005, le taux de séjours hospitaliers d'habitants de l'aire pour AVC est inférieur à ceux de l'Oise et de la Picardie (2,5 pour 1 000 contre 3,3 ‰ et 2,8 ‰), soit 39 séjours par an.

Avec 11 décès annuels en moyenne entre 2000 et 2004, le taux de mortalité dans l'aire pour cette pathologie est de 68,8 pour 100 000 habitants, ce qui est inférieur à celui de la Picardie (69,6) et supérieur à ceux de l'Oise (67,5) et de la France métropolitaine (63,4).



Le taux d'admissions en ALD pour **pathologie cardiaque grave** de l'aire de Chaumont-en-Vexin (158,6 pour 100 000) est supérieur à ceux de l'Oise (153,1), de la Picardie (149,7) et de la France métropolitaine (140,1). En 2004-2005, cela représente 22 admissions en ALD par an dans l'aire (10 femmes et 12 hommes).

Le nombre moyen d'admissions annuelles pour **maladie coronaire** dans l'aire est de 28 (23 hommes et 5 femmes en 2004-2005).

Le taux d'admissions en ALD dans l'aire pour cette pathologie (183,4 pour 100 000 habitants) se situe au-dessus des taux départemental (147,1), régional (150,0) et national (140,8).

Le taux d'admissions en ALD pour **hypertension artérielle sévère** se situe là encore au-dessus des autres entités géographiques de référence : 230,6 pour 100 000 habitants contre 203,9 pour l'Oise, 164,4 pour la Picardie et 170,2 pour la France métropolitaine.

On compte 35 admissions par an dans l'aire entre 2004-2005, dont 16 femmes et 19 hommes.

Le nombre de nouveaux bénéficiaires de cette ALD est inférieur à la morbidité réelle car cette pathologie est souvent ignorée, ou non déclarée si le patient bénéficie déjà d'une exonération du ticket modérateur pour une autre affection de longue durée.

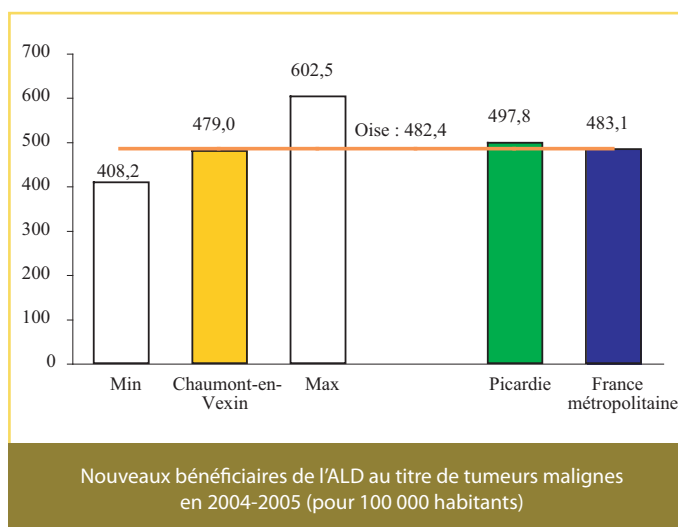
# → Cancers et tumeurs

## Une forte mortalité pour le cancer de la prostate

Le taux d'admissions en ALD pour **tumeurs malignes** dans l'aire de Chaumont-en-Vexin est de 479,0 pour 100 000 habitants, ce qui est moins élevé que dans l'Oise (482,4), qu'en Picardie (497,8) et qu'en France métropolitaine (483,1). Les tumeurs représentent 74 admissions dans l'aire en moyenne par an entre 2004 et 2005 (36 femmes et 38 hommes).

En 2004-2005, 390 séjours hospitaliers d'habitants de l'aire par an ont été enregistrés pour l'ensemble des tumeurs, soit un taux de 21,5 pour 1 000 habitants qui se situe sous les taux de la Picardie (24,3‰) et de l'Oise (26,9 ‰).

Le taux de mortalité pour l'ensemble des tumeurs est proche dans l'aire (286,0 pour 100 000 habitants) à l'Oise (278,7) et à la Picardie (286,6) et supérieur à la France métropolitaine (257,8).

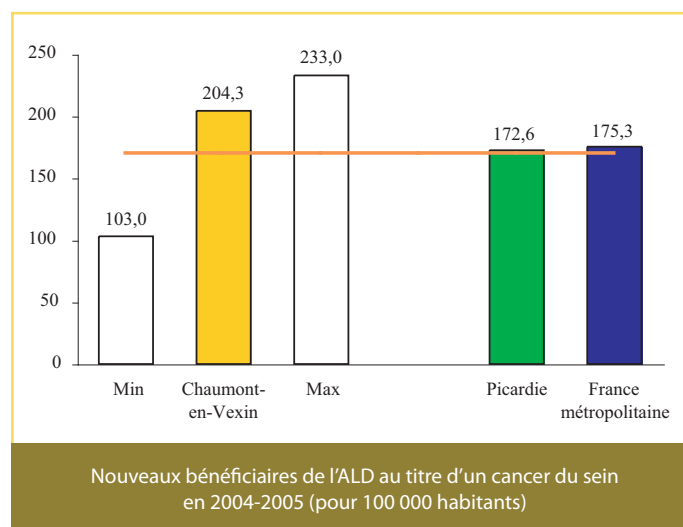


Sources : Cnamts, CCMSA, RSI, Insee, OR2S

Le taux d'admissions en ALD des hommes pour **cancer de la prostate** dans l'aire de Chaumont-en-Vexin est supérieur aux entités géographiques de référence : 239,0 pour 100 000 dans l'aire contre 203,9 dans l'Oise, 209,5 en Picardie et 198,0 en France métropolitaine. On retrouve ce schéma chez les 65 ans et plus avec un taux de 1 177,0 pour 100 000 dans l'aire (11 hommes par an) contre 963,1 dans le département, 969,5 en région et 915,3 au niveau national.

Le taux de séjours hospitaliers pour cancer de la prostate est également supérieur : 4,5 pour 1 000 en 2004-2005 (soit 29 séjours par an) contre 3,9 ‰ pour le département et la région.

Le taux de mortalité par cancer de la prostate de l'aire de Chaumont-en-Vexin est le plus important de la région (101,4 pour 100 000) ; il est deux fois supérieur à ceux de l'Oise (50,2), de la Picardie (53,8) et de la France métropolitaine (45,1).



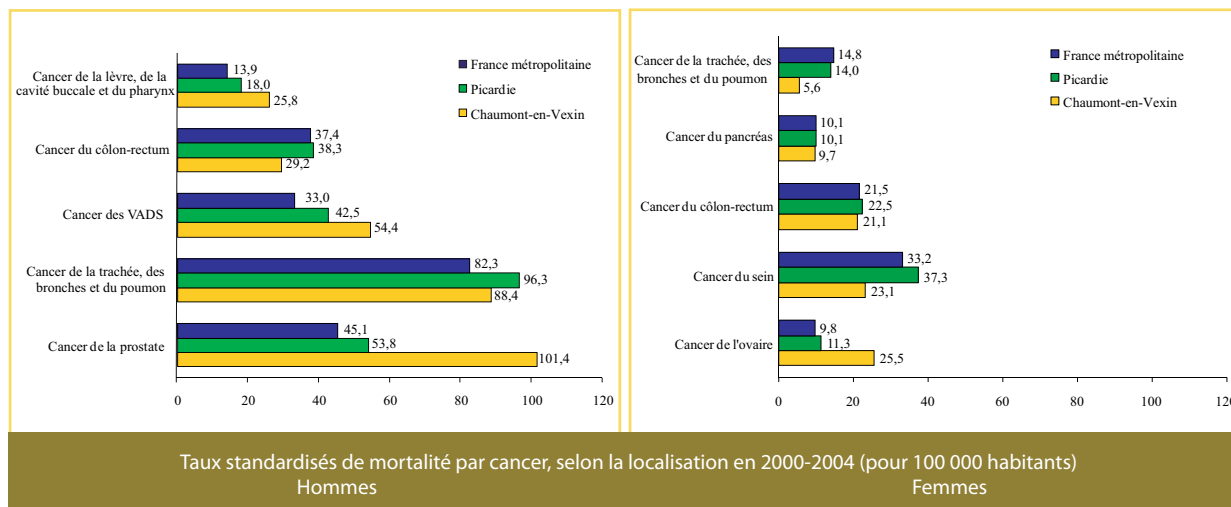
Sources : Cnamts, CCMSA, RSI, Insee, OR2S

Le taux d'admissions des femmes en ALD pour **cancer du sein** est de 204,3 pour 100 000 habitants contre 169,8 pour l'Oise, 172,6 pour la Picardie et 175,3 pour la France métropolitaine. En 2004-2005, on compte 18 nouvelles admissions de femmes en ALD par an dans l'aire dont 11 ont moins de 65 ans.

En 2004-2005, 44 hospitalisations par an pour cancer du sein ont eu lieu pour des habitantes de l'aire. Ceci représente un taux de 5,0 pour 1 000, équivalent aux taux isarien (4,9 ‰) et picard (4,4 ‰).

Le taux de mortalité pour ce cancer est également peu élevé : 23,1 pour 100 000 habitantes de l'aire contre 36,6 dans l'Oise, 37,3 en Picardie et 33,2 en France métropolitaine.

# → Cancers et tumeurs



Sources : Inserm CépiDc, Insee, OR2S

En 2004-2005, 3 habitants de l'aire de Chaumont-en-Vexin ont été admis en ALD pour un **cancer du côlon-rectum**, soit un taux de 20,1 pour 100 000. Ce taux est inférieur à ceux de l'Oise (45,8), de la Picardie (46,8) et de la France métropolitaine (48,4).

Le taux de séjours hospitaliers est également moins élevé dans l'aire (1,5 pour 1 000) que dans le département et la région (2,5 ‰ et 2,3 ‰). On dénombre 26 séjours par an d'habitants de l'aire en 2004-2005, dont 18 hommes.

La mortalité de l'aire pour ce cancer est proche de celle du département (26,8 pour 100 000 habitants contre 26,1) et plus faible qu'en Picardie (28,9) et qu'en France métropolitaine (27,8).

Le taux de séjours hospitaliers pour **cancer des voies aérodigestives supérieures** (VADS) est proche dans l'aire à ceux de l'Oise et de la Picardie (1,2 pour 1 000, soit 20 séjours par an contre 1,5 ‰ dans le département et la région).

Inversement, la mortalité par cancer des VADS est supérieure dans l'aire (29,0 pour 100 000) à celles de l'Oise (20,3), de la Picardie (22,2) et de la France métropolitaine (17,3).

Le taux de séjours hospitaliers de l'aire pour **cancer de la trachée, des bronches et du poumon** (2,7 pour 1 000) est proche de ceux de la Picardie (2,8 ‰) et de l'Oise (3,3 ‰) en 2004-2005. On compte 46 séjours par an d'habitants de l'aire en moyenne pour cette pathologie (38 hommes et 8 femmes).

La mortalité par cancer de la trachée, des bronches et du poumon (44,4 pour 100 000 habitants) est équivalente à celle du niveau national (44,0) et inférieure à celles du département (49,0) et de la région (50,0). Ceci représente 7 décès par an en moyenne dans l'aire en 2004-2005.

# → Asthme

En 2006, 990 assurés du régime général ont **reçu un traitement contre l'asthme\*** (520 femmes et 470 hommes), quelle que soit la sévérité de l'asthme, soit **8,1 % des assurés** de l'aire de Chaumont-en-Vexin. Ce taux est inférieur à ceux de l'Oise (9,5 %) et de la Picardie (10,3 %). Les taux féminins et masculins de l'aire sont équivalents : 8,3 % des femmes et 8,0 % des hommes.

Les 0-12 ans sont 12,1 % à avoir reçu un traitement pour cette pathologie dans l'aire de Chaumont-en-Vexin, soit 259 jeunes en 2006. Ce taux est proche des taux départemental (11,5 %) et régional (12,0 %). Les filles de l'aire sont moins concernées que les garçons : 9,8 % des filles (9,7 % dans l'Oise et 10,1 % en Picardie) contre 14,3 % des garçons (13,3 % et 13,9 %).

\* Certains médicaments pris en compte peuvent aussi avoir été prescrits pour des bronchites chroniques, surtout chez les personnes âgées.

# → Maladies du système nerveux et affections psychiatriques

Un taux d'admissions en ALD pour affections psychiatriques de longue durée plus faible dans l'aire que dans les entités de référence

En 2004-2005, 17 habitants de l'aire de Chaumont-en-Vexin ont été admis en ALD pour **affections psychiatriques de longue durée** (8 hommes et 9 femmes), soit un taux d'admissions (105,5 pour 100 000 habitants) qui se situe sous les taux départemental (139,6), régional (131,9) et national (169,8).

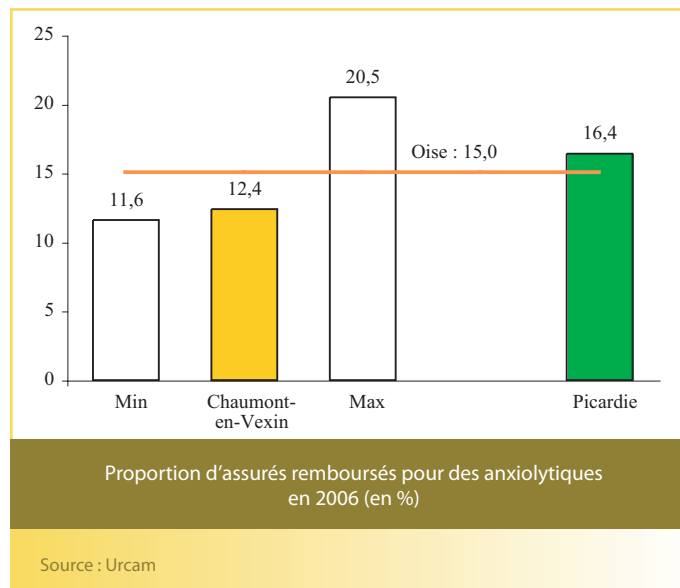
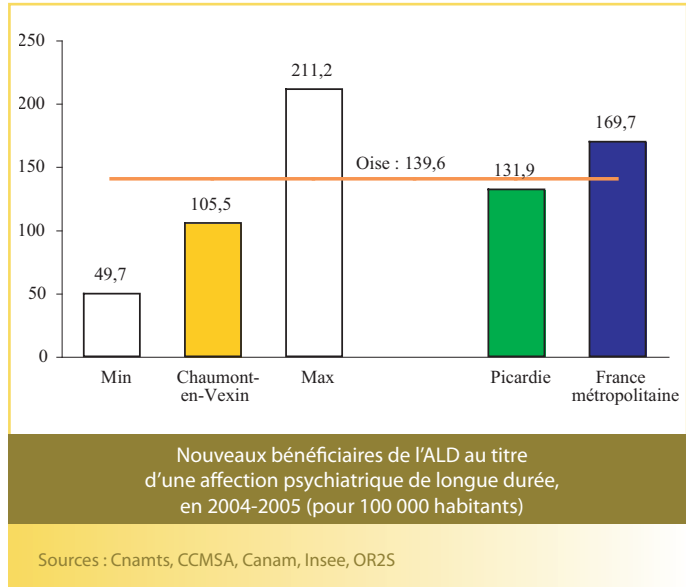
Le taux de séjours hospitaliers pour troubles mentaux et du comportement en 2004-2005 est plus faible dans l'aire (5,0 ‰) que dans l'Oise et la Picardie (respectivement 10,4 ‰ et 7,5 ‰). En tout, cela représente 82 séjours par an pour des habitants de l'aire (49 femmes et 33 hommes).

L'aire de Chaumont-en-Vexin a enregistré, en 2004-2005, 12 admissions en ALD par an pour la **maladie d'Alzheimer** et autres démences (4 hommes et 8 femmes), soit un taux d'admissions de 87,7 pour 100 000. Ce taux est proche des taux de référence : 91,7 dans l'Oise, 89,5 en Picardie et 86,2 en France métropolitaine.

En 2006, 48 personnes du régime général de 70 ans et plus ont reçu un **traitement anti-Alzheimer** dans l'aire de Chaumont-en-Vexin (11 hommes et 37 femmes).

Ceci représente 4,0 ‰ des 70 ans et plus du régime général de l'aire contre 2,6 ‰ dans l'Oise et 2,8 ‰ en Picardie.

Les femmes sont davantage traitées que les hommes : 5,0 ‰ des femmes (2,9 ‰ des Isariennes et 3,2 ‰ des Picardes) contre 2,4 ‰ des hommes (2,0 ‰ des Isariens et 2,1 ‰ des Picards).



En 2006, 2 188 assurés de l'aire de Chaumont-en-Vexin ont été **remboursés au moins une fois pour un psychotrope**, soit 19,2 ‰ des assurés. Ce taux s'inscrit en dessous de ceux de l'Oise (22,1 ‰) et de la Picardie (24,1 ‰). Les femmes ont davantage de prescriptions de psychotropes que les hommes : 22,9 ‰ des femmes et 15,0 ‰ des hommes.

En 2006, 1 432 assurés de l'aire de Chaumont-en-Vexin ont été remboursés pour un **anxiolytique**, soit 12,4 ‰ des assurés (15,5 ‰ des femmes et 9,0 ‰ des hommes). Ce taux est moins élevé que ceux de l'Oise (15,0 ‰) et de la Picardie (16,4 ‰).

Les **antidépresseurs** ont été remboursés en 2006 à 822 assurés de l'aire de Chaumont-en-Vexin, soit 7,0 ‰ des assurés (9,4 ‰ des femmes et 4,3 ‰ des hommes), ce qui est proche de l'Oise (7,7 ‰) et moins élevé qu'en Picardie (8,3 ‰).

Sur la même période, 1,4 ‰ des assurés ont été remboursés pour des **neuroleptiques** (143 personnes), ce qui est proche de l'Oise (1,5 ‰) et de la Picardie (1,6 ‰).

Les consommations de **normothymiques** (traitement de la psychose maniaco-dépressive), de **substitution aux opiacés** (Subutex® et méthadone) et de **traitement de la dépendance à l'alcool** concernent moins de 1 ‰ des assurés de l'aire : respectivement 0,2 ‰ (29 personnes), 0,1 ‰ (15 personnes) et 0,3 ‰ (36 personnes).

*Ces chiffres de consommation de médicaments sont liés à la fréquence de la maladie correspondante dans la population, à la tendance des personnes à consulter et à la couverture médicale. Ils dépendent aussi de la façon dont les médecins prennent en charge certaines pathologies où la prescription de médicaments n'est qu'une des possibilités (anxiété notamment).*



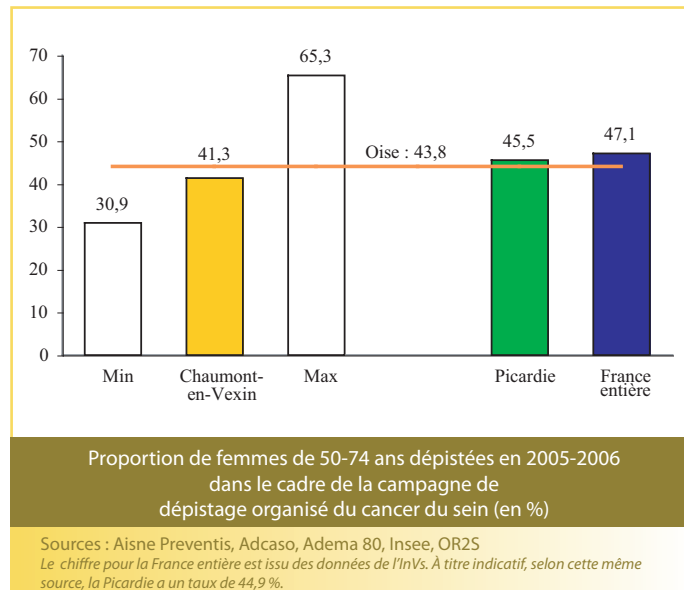
# → Prévention

## Une vaccination anti-grippale plus importante

Durant le **dépistage organisé du cancer du sein** de 2005-2006, 930 mammographies ont été réalisées pour des assurées de l'aire de Chaumont-en-Vexin.

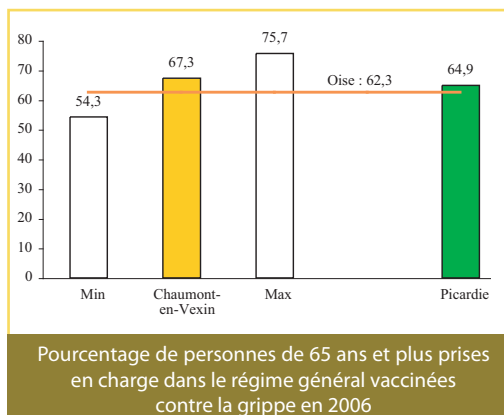
Le pourcentage de femmes entre 50 et 74 ans dépistées est de 41,3 % dans l'aire contre 43,8 % dans l'Oise, 45,5 % en Picardie et de 47,1 % en France entière.

À l'inverse, concernant la proportion de **frottis** réalisés, le pourcentage de femmes de 25-64 ans dépistées en 2006 est plus élevé dans l'aire (27,6 %, soit 970 frottis) que dans le département (24,2 %) et la région (20,8 %).



Le pourcentage de femmes ayant accouché entre 2000 et 2003 en bénéficiant de **moins de 7 consultations prénatales** est plus bas dans l'aire (9,0 %) que dans le département (10,7 %) et la région (15,7 %).

Le pourcentage de **naissances prématurées** est à l'inverse légèrement plus élevé dans l'aire (6,2 %) que dans l'Oise (5,3 %) et la Picardie (5,6 %).



En 2006, 67,3 % des personnes de 65 ans et plus de l'aire de Chaumont-en-Vexin ont été **vaccinées contre la grippe**. Ce pourcentage est plus fort que dans l'Oise (62,3 %) et qu'en Picardie (64,9 %).

Par ailleurs, les femmes sont moins vaccinées que les hommes : respectivement 65,3 % contre 70,0 % dans l'aire (62,2 % contre 62,6 % dans l'Oise et 64,2 % contre 66,1 % en Picardie).

Les personnes en ALD de moins de 65 ans sont 49,7 % à être vaccinées dans l'aire, contre 41,1 % dans l'Oise et 46,7 % en Picardie.

Les femmes sont ici plus nombreuses à se faire vacciner : 54,4 % des femmes de l'aire (41,7 % dans le département et 47,6 % en région) contre 46,9 % des hommes (respectivement 40,6 % et 46,1 %).

Dans l'aire de Chaumont-en-Vexin, 91,3 % des enfants de 2 ans ont été vaccinés contre **la rougeole, les oreillons et la rubéole (ROR)** en 2006. Ce taux est identique à celui du département (91,3 %) et supérieur à celui de la région (89,2 %).

Le vaccin contre la **diphtérie, le tétanos, la coqueluche et la poliomyélite** à un taux de couverture vaccinale comparable aux niveaux départemental et régional (91,3 % dans l'aire de Chaumont-en-Vexin et en Picardie, 91,7 % dans l'Oise).

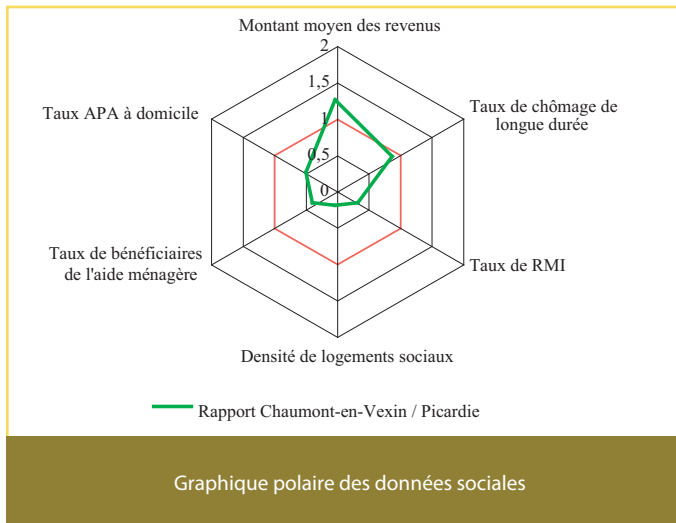
Huit enfants sur dix ont reçu le vaccin **BCG** dans l'aire (83,3 %), ce qui est moindre que dans le département (87,4 %) et la région (84,6 %).

Le vaccin contre l'**hépatite B** présente le plus faible taux de couverture vaccinale de la région (29,4 % dans l'aire contre 51,5 % dans l'Oise et 52,7 % en Picardie).

Plus d'un tiers des enfants de 12 ans de l'aire de Chaumont-en-Vexin (35,6 %) ont **consulté un dentiste, un stomatologue et/ou un chirurgien dentiste** entre le 1<sup>er</sup> août 2005 et le 31 juillet 2007. Cette part s'inscrit entre les moyennes de l'Oise (33,7 %) et de la Picardie (36,9 %).

Un peu moins d'un quart (24,6 %) des enfants de 12 ans ont subi une intervention, contre 24,7 % dans l'Oise et 27,4 % en Picardie, avec 39 enfants qui ont bénéficié de soins conservateurs, 21 de soins de chirurgie et 46 de soins d'orthodontie.

# → Graphiques polaires



Sources : DGI, ANPE-DRTEFP, Caf, MSA, Insee, Conseils généraux 02, 60 et 80, OR2S

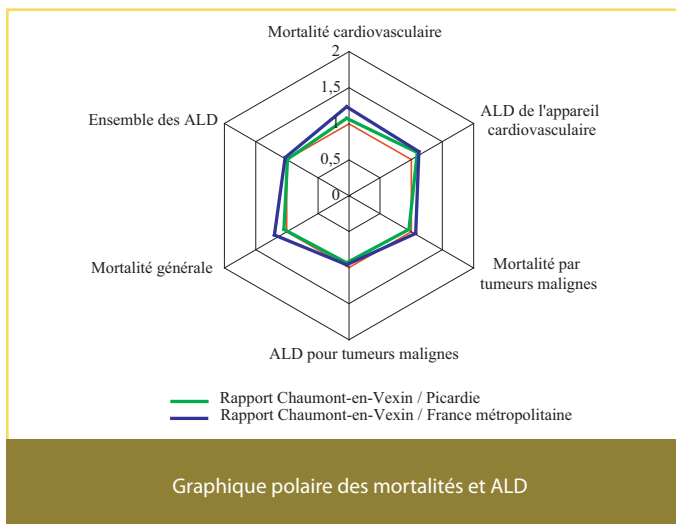
L'aire de Chaumont-en-Vexin est socialement plus favorisée que la Picardie avec des revenus moyens plus élevés (rapport de 1,2).

Le taux de chômage de longue durée est légèrement plus faible (rapport de 0,9).

Le taux de bénéficiaires de l'APA à domicile est moitié moindre dans l'aire qu'en Picardie (rapport de 0,5). De même, les taux de bénéficiaires du RMI et de l'aide ménagère, ainsi que la densité de logements sociaux sont eux aussi moins élevés dans l'aire qu'en Picardie (rapports de 0,3 à 0,2).

*La morbidité est décrite par la prise en charge en affection de longue durée (ALD). Cette prise en charge est sollicitée par le médecin et le patient auprès du médecin conseil afin de bénéficier d'un remboursement à 100 % pour les soins en rapport avec la pathologie.*

*La mortalité est mise ici en relation avec les ALD.*



Sources : Inserm CépiDc, Cnamts, MSA, RSI, Insee, OR2S

L'aire de Chaumont-en-Vexin est assez proche des niveaux régionaux et nationaux concernant l'ensemble des ALD et les ALD pour tumeurs.

Le taux d'admissions en ALD pour maladies de l'appareil circulatoire est plus important dans l'aire (rapport de 1,3 avec la France métropolitaine).

Concernant la mortalité, si les rapports sont assez proches de la Picardie, les taux de mortalité générale, cardiovasculaire et pour les tumeurs sont plus importants dans l'aire qu'au niveau national.

## Aide à la lecture

Ces graphiques polaires ont pour but de résumer les disparités de l'aire par la mise en évidence d'indicateurs dans les domaines du social, de la morbidité et de la mortalité, ainsi que dans le domaine de la prévention.

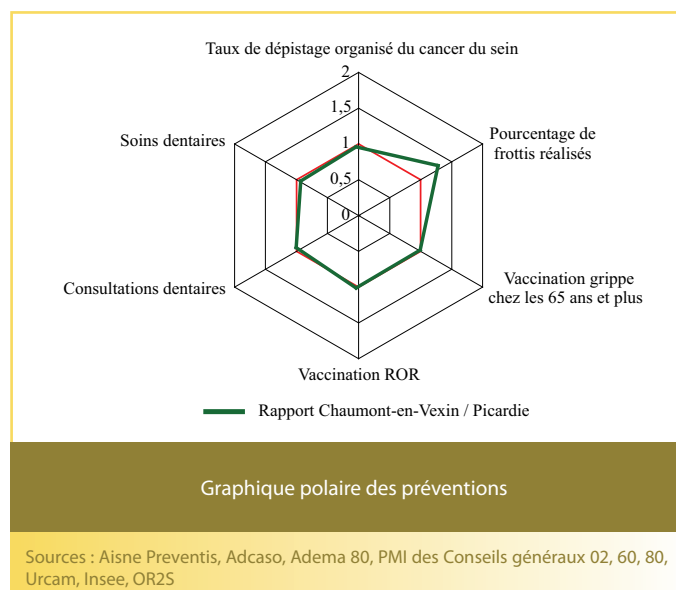
Chaque graphique intègre six indicateurs. Chaque indicateur est le rapport entre le taux de l'aire étudiée et celui de la région, noté par un trait vert. Le trait bleu correspond au rapport entre le taux de l'aire et celui de la France métropolitaine.

Ainsi, lorsque le rapport est supérieur à 1, le taux décrit dans l'aire est supérieur à celui de la région ou du pays. S'il est inférieur à 1, il est plus faible dans l'aire que dans la région ou le pays.

En termes de prévention, l'aire de Chaumont-en-Vexin affiche un meilleur pourcentage de frottis réalisés qu'en Picardie (rapport de 1,3). Situation inverse concernant le dépistage organisé du cancer du sein avec un rapport défavorable à l'aire (0,9).

Les vaccinations (ROR et grippe après 65 ans), disposent de taux équivalents à la Picardie, de même que les consultations dentaires.

L'accès aux soins dentaires est en revanche plus faible dans l'aire que dans la région (rapport de 0,9).



## → Analyse et spécificité de l'aire

### Spécificités de l'aire

Aux vues des indicateurs socio-économiques, la population de l'aire semble socialement plus favorisée, disposant d'un revenu moyen plus élevé et de taux d'allocataires d'aides sociales plus faibles que dans le département et la région.

L'aire de Chaumont-en-Vexin présente le taux de mortalité pour cancer de la prostate le plus important de la région (101,4 pour 100 000) : il est deux fois supérieur à ceux de l'Oise (50,2), de la Picardie (53,8) et de la France métropolitaine (45,1).

Cependant, considérée dans sa globalité (toutes causes confondues), la mortalité dans l'aire n'est que légèrement plus élevée : 1 056,9 pour 100 000 contre 1 014,9 dans le département, 1 052,7 en région et 911,3 au niveau national.

Concernant la maladie d'Alzheimer, on constate un taux d'admissions en ALD proche du département et de la région mais une part plus élevée de personnes de 70 ans et plus du régime général ayant reçu un traitement anti-Alzheimer.

### Définition des aires Urcam

Afin de déterminer les aires Urcam, il était nécessaire, dans un premier temps, de comparer les profils de recours sanitaire de la population de chaque canton picard (analyse en composantes principales) et, dans un second temps, de déterminer des aires de santé ayant une population avec des profils comparables (classification ascendante hiérarchique).

Trois sources de données ont été utilisées : les données fournies par le CépiDc de l'Inserm concernant les décès survenus dans les établissements de santé ; les données de l'état civil pour les naissances ; les données fournies par l'Urcam de Picardie concernant les consommations de santé (consultations de généralistes et de spécialistes, dépenses de pharmacie).

# → Ce qu'il faut retenir...

L'aire de Chaumont-en-Vexin compte 280 nouveaux bénéficiaires d'une exonération du ticket modérateur au titre d'une affection de longue durée (ALD) par an entre 2004 et 2005. Ceci représente un taux de 1 846,7 nouveaux bénéficiaires pour 100 000 habitants, ce qui est inférieur aux taux de l'Oise (1 957,7), de la Picardie (1 946,5) et de la France métropolitaine (1 877,1).

L'espérance de vie à la naissance en 2000-2004 est de 75,1 ans pour les hommes de l'aire et de 81,1 ans pour les femmes.

## Mortalité générale

La mortalité générale est proche dans l'aire de Chaumont-en-Vexin (1 056,9 pour 100 000 habitants) en 2000-2004 du département (1 014,9) et de la région (1 052,7) et supérieur à la France métropolitaine (911,3).

## Maladies de l'appareil circulatoire

Les maladies de l'appareil circulatoire ont entraîné plus de mortalité (327,2 pour 100 000 habitants) et d'admissions en ALD (678,4 pour 100 000) dans l'aire que dans l'Oise, la Picardie et la France métropolitaine.

Les admissions en ALD pour pathologies cardiaques graves et maladies coronaires sont plus élevées dans l'aire que dans les entités de référence.

## Cancers

La mortalité par tumeurs dans l'aire de Chaumont-en-Vexin (286,0 décès pour 100 000 habitants) est proche des autres entités géographiques (278,7 dans l'Oise, 286,2 en Picardie et 257,8 en France métropolitaine).

Le taux de mortalité par cancer de la prostate de l'aire est le plus important des aires de la région (101,4 pour l'aire contre 53,8 en Picardie et 45,1 en France métropolitaine).

Le taux de mortalité par cancer du sein est au contraire plus faible dans l'aire que dans les entités de référence : 23,1 pour 100 000 dans l'aire contre 37,3 en Picardie et 33,2 en France métropolitaine.

## Maladies du système nerveux et affections psychiatriques

Les affections psychiatriques de longue durée ont entraîné moins d'admissions en ALD dans l'aire de Chaumont-en-Vexin (105,5 pour 100 000 habitants en 2004-2005) qu'en Picardie (131,9) et qu'en France métropolitaine (169,8).

Pour la maladie d'Alzheimer et autres démences, les admissions en ALD sont d'un niveau équivalent aux entités de référence : 87,7 pour 100 000 habitants de l'aire contre 89,5 en Picardie et 86,2 en France métropolitaine.

Les assurés du régime général de l'aire sont moins nombreux à avoir eu un remboursement pour psychotrope que dans la région (19,2 % contre 24,1 %).

## Prévention

**Dépistages** : le dépistage organisé du cancer du sein est plus faible dans l'aire (41,3 % de femmes entre 50 et 74 ans dépistées) qu'aux niveaux départemental (43,8 %), régional (45,5 %) et national (47,1 %).

À l'inverse, concernant les frottis réalisés, le pourcentage de femmes de 25-64 ans dépistées est plus élevé (27,6 %) que dans le département (24,2 %) et la région (20,8 %).

**Périnatalité** : le pourcentage de femmes ayant accouché entre 2000 et 2003 et ayant bénéficié de moins de 7 consultations prénatales est plus bas dans l'aire (9,0 %) que dans le département (10,7 %) et la région (15,7 %).

**Vaccination** : les vaccinations anti-grippales (chez les 65 ans et plus ou les personnes en ALD) sont bien suivies en comparaison des moyennes départementales et régionales.

Le vaccin contre l'hépatite B présente le plus faible taux de couverture vaccinale de la région (29,4 % dans l'aire contre 51,5 % dans l'Oise et 52,7 % en Picardie).

**Actes dentaires** : la consultation de dentistes par des enfants de 12 ans est plus importante dans l'aire (35,6 %) que dans l'Oise (33,7 %) mais reste en dessous du taux de la Picardie (36,9 %).

Remerciements à la Drass de Picardie,  
et plus particulièrement à M. Henri Vivier,  
aux services des Conseils généraux, à la DRTEFP,  
à la DGI et aux CAF

Ce document a été imprimé à 200 exemplaires en janvier 2009  
Il a été rédigé et mis en page par Hubert Leroi, Anne Ducamp, Alexandra Fourquier,  
Olav Favier, Fabien Lhenry, Alain Trugeon (OR2S),  
Olivier Zielinski, Jeannine Tison (Urcam),  
et Danielle Fontaine (DRSM).