




PICARDIE

LA RÉGION

ensemble, réinventons la Picardie



© Panoramique.com / Région Picardie



© com des images / Région Picardie



© getty / Région Picardie

Diagnosics Territoriaux de santé des pays de Picardie

■ Grand Beauvaisis

▶ N° Vert 0 800 02 60 80

APPEL GRATUIT DEPUIS UN POSTE FIXE

www.picardie.fr



Collection

Diagnostiques Territoriaux de santé des pays de Picardie

Grand Beauvaisis

Contexte

Le pays du Grand Beauvaisis constitue le quart nord ouest du département de l'Oise, avec des frontières communes avec les départements de la Somme, de la Seine-Maritime et de l'Eure. Ce pays est le deuxième plus étendu des pays picards (1 786 km²) après le Grand Amiénois (2 989 km²).

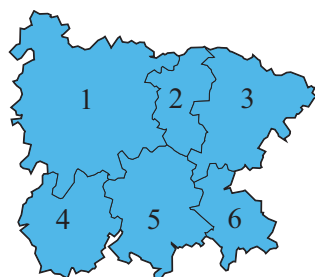
Le Grand Beauvaisis compte 167 688 habitants en 2006, ce qui représente 21,1 % de la population isarienne et 8,9 % de la population picarde. Il est découpé en six établissements publics de coopération intercommunale (EPCI) dont une communauté d'agglomération.

En sept ans, le pays a gagné 6 897 habitants depuis le recensement de population de 1999, soit un taux d'accroissement de +0,62 % par an, avec une différence entre la communauté d'agglomération du Beauvaisis (+0,15 %) et les cinq communautés de communes (+1,05 %).

La densité sur le pays du Grand Beauvaisis est de 93,9 habitants au km² avec, ici aussi, un écart important entre la communauté d'agglomération (253,8 h/km²) et les cinq communautés de communes (60,0 h/km²).

Parmi les 217 communes du Grand Beauvaisis, 95,4 % sont classées en zone rurale (soit 207 communes).

Le pays du Grand Beauvaisis compte neuf communes dont le nombre d'habitants est compris entre 2 000 et 5 000 habitants : une dans la communauté d'agglomération du Beauvaisis (Auneuil, 2 757 habitants), une dans le secteur de la communauté de communes (CC) du Pays de Bray (Sérifontaine, 2 553 habitants), trois dans la CC des Rurales du Beauvaisis (Bailleul-sur-Thérain avec 2 186 habitants, Hermes avec 2 391 habitants et Bresles avec 4 059 habitants), une dans la CC de Crèvecœur (Crèvecœur-le-Grand, 3 326 habitants), deux dans la CC de Picardie Verte (Formerie avec 2 111 habitants et Grandvilliers avec 3 060 habitants) et une dans la CC des Vallées Brèche et Noye (Breteuil, 4 267 habitants). Enfin, la communauté d'agglomération compte une commune de 55 481 habitants : Beauvais.



0 15 30 km

- 1 : CC* Picardie Verte
- 2 : CC Crèvecœur
- 3 : CC Vallées Brèche et Noye
- 4 : Secteur CC Pays de Bray
- 5 : CA** du Beauvaisis
- 6 : CC Rurales du Beauvaisis

* CC : communauté de communes

** CA : communauté d'agglomération



Claude Gewerc

Président du Conseil régional de Picardie

Cette étude détaillée de l'état sanitaire et social des Picards fait partie d'une série d'analyses qui permettront aux acteurs de la santé, mais aussi et avant tout aux politiques de mieux cerner les spécificités de chacun des Pays qui composent notre Région.

Cette démarche scientifique a plusieurs mérites. Le premier d'entre eux est de prendre en compte la diversité d'une région et de ses territoires, de produire des données à l'échelle du pays et des intercommunalités qui le composent, afin qu'un diagnostic précis et nuancé puisse être établi. La santé, on le sait, dépend d'un si grand nombre de facteurs, que cette approche détaillée est la seule qui vaille.

Une autre grande qualité du présent document est de lier le sanitaire et le social, de mettre en parallèle la situation économique des habitants et leurs problèmes de santé. Nous voyons ici exposé dans le détail un lien qui devient une évidence entre inégalités sociales et inégalités sanitaires.

Cette prolongation des injustices économiques et sociales dans le domaine sanitaire, cette série de discriminations qui ne disent pas leur nom dans l'accès aux soins doit être un des principaux soucis d'une politique de santé publique digne de ce nom. Pour une région comme la Picardie, jalonnée d'espaces ruraux à l'habitat clairsemé, cela passe par la lutte contre la formation de déserts sanitaires.

Le Conseil régional utilise pleinement les moyens d'action dont il dispose dans ce domaine, il va même largement au-delà des compétences qui sont les siennes. Le schéma régional des formations sanitaires et sociales 2007-2013 est une illustration de nos efforts pour rendre encore plus accessibles et plus attractives les formations dans les domaines de la santé et de l'action sociale. Le nombre d'étudiants accueillis dans ces filières est en constante augmentation.

La Région incite également les internes en médecine à s'installer en milieu rural, ce qui est l'arme de lutte par excellence contre la désertification sanitaire. En échange d'une allocation d'étude, ces futurs médecins s'engagent à s'installer là où leur présence sert le plus l'intérêt général, dans nos campagnes. Elle passe également des conventions avec les établissements hospitaliers picards afin d'inciter les internes et les futurs professionnels du paramédical à exercer ensuite dans nos hôpitaux.

À l'écoute des pays de Picardie et de leurs besoins, le Conseil régional cofinance la création de maisons médicales pluridisciplinaires, très appréciées des jeunes médecins, ce qui limite, de plus, leurs frais d'installation. De nombreux projets sont en cours d'étude, ce qui nous permettra de multiplier ce type d'infrastructures.

Par ailleurs, dresser un état sanitaire et social d'un territoire permet aux collectivités, aux associations et aux professionnels de terrain d'orienter les actions à développer en fonction des caractéristiques propres à cette entité géographique. Ces initiatives devraient permettre d'influer sur les comportements à risque de la population, face à leur santé.

La question de l'accès aux soins, de la justice sanitaire comme prolongement indispensable de la justice sociale, même si elle trouve des solutions locales dans lesquelles les régions prennent une part de plus en plus large, relève avant tout d'un choix de société national. Les inégalités dans l'accès aux soins et la prévention sont un problème qui ne trouvera de solution pleine et entière que dans une véritable politique de santé publique.

Page 1	Éditorial
Page 3	Introduction
Page 5	Analyse de la situation
Page 6	Chapitre 1. Données générales
Page 6	Démographie
Page 7	Social
Page 10	Économie
Page 11	Chapitre 2. État de santé
Page 11	Données générales
Page 14	Tumeurs
Page 20	Maladies de l'appareil circulatoire
Page 25	Pathologies liées à la consommation d'alcool
Page 27	Pathologies liées à la consommation de tabac
Page 29	Affections psychiatriques
Page 31	Causes externes
Page 34	Autres causes
Page 34	Vaccinations
Page 35	Chapitre 3. Offre de soins et de services
Page 35	Professionnels de santé
Page 45	Consommation de soins
Page 45	Établissements de soins
Page 46	Permanence des soins et des urgences
Page 48	Dépistages
Page 49	Aides aux personnes âgées
Page 49	Maisons de retraite
Page 50	Chapitre 4. Structures de prévention
Page 51	Synthèse
Page 55	Annexes
Page 56	Affections de longue durée (ALD)
Page 56	Taux standardisés
Page 56	Test de significativité
Page 57	Le Programme de médicalisation des systèmes d'information (PMSI)
Page 57	Le répertoire Fichier national des établissements sanitaires et sociaux
Page 57	Les consommations de psychotropes
Page 57	Les professionnels de santé exerçant en libéral
Page 58	Carte des pays de Picardie
Page 58	Carte des principales routes du Grand Beauvaisis
Page 58	Carte des zones limitrophes du Grand Beauvaisis
Page 59	Structures de prévention
Page 63	Glossaire

« L'exercice d'évaluation de l'impact territorial d'une politique publique nécessite la définition préalable des objectifs territoriaux de cette politique. De ce point de vue, il est justifié de distinguer deux grandes catégories de politiques publiques : d'un côté, les politiques territoriales, par nature construites autour d'objectifs territoriaux plus ou moins nombreux, et, de l'autre, les politiques sectorielles, qui, s'adressant à l'ensemble du territoire national, se fixent a priori d'autres objectifs que territoriaux ».

Introduction de la définition des objectifs territoriaux dans le livre de Sandrine Haas et d'Emmanuel Vigneron, *Évaluation et territoires*, Collection travaux n°4, Diact, La Documentation française.

La région est en train de devenir le territoire de prédilection où s'élaborent les politiques publiques, et notamment la politique de santé. La loi relative à la politique de santé publique du 9 août 2004 l'a clairement exprimé. De même, le processus engagé dans le cadre de la révision générale des politiques publiques et la création des agences régionales de santé (ARS) avec la loi portant réforme de l'hôpital et relative aux patients, à la santé et aux territoires du 21 juillet 2009 va dans le sens d'un renforcement de ce niveau géographique dans l'élaboration de la politique de santé.

Toutefois, si l'échelon géographique régional constitue une unité satisfaisante du point de vue national, il ne peut être suffisant pour le décideur local. En effet, les travaux engagés par différentes institutions depuis quelques années, et tout particulièrement par les observatoires régionaux de la santé, montrent que les inégalités territoriales en matière sanitaire et sociale sont bien plus importantes à l'intérieur d'une même région qu'entre les régions.

C'est par le biais de *focus* localisés que l'on peut disposer des connaissances nécessaires à l'élaboration d'une politique régionale adaptée aux difficultés rencontrées par la population. Dans ce contexte, l'observatoire régional de la santé et du social de Picardie (OR2S) s'est engagé depuis plusieurs années à produire des indicateurs à différents niveaux géographiques, venus en complément d'extensions régionales à des enquêtes menées au plan national.

Ce regard croisé permet de porter des diagnostics sur l'état des lieux de la région et de la population picarde.

Ces diagnostics reposent sur des partenariats engagés par l'OR2S depuis plusieurs années avec la quasi totalité des producteurs de données du domaine sanitaire et social (Insee, Inserm, InVS, Assurance maladie, conseils généraux, caisses d'allocations familiales, Atih et divers services de l'État), partenariats qui, au niveau national, se concrétisent à travers la Fédération nationale des observatoires régionaux de la santé (Fnors). Les données sont alors traitées, analysées et partagées avec les experts locaux avant d'être diffusées plus largement.

Appartenant à la série « *Diagnostics Territoriaux de santé des pays de Picardie* », ce document s'inscrit dans cette dynamique et rejoint l'article 4 du décret 2000-90 du 19 septembre 2000*, même si cela n'était pas mentionné alors. Ainsi, la présentation de plus de deux cents indicateurs permet de connaître les forces et les faiblesses du pays.

Quatre chapitres composent ce document. Le premier chapitre décrit la situation en termes démographique, social et économique. Les deux suivants sont plus étoffés et sont consacrés à la mesure de la santé et à l'offre de soins et de services. Le dernier chapitre recense les associations de prévention et témoigne de la collaboration engagée depuis plusieurs années avec le comité régional d'éducation et de promotion de la santé (Cres) de Picardie puis maintenant avec l'instance régionale d'éducation et de promotion de la santé (Ireps).

La présentation n'est pas figée. Si la forme est maintenue entre l'ensemble des numéros, des indicateurs peuvent être intégrés en fonction de leur disponibilité, en faisant ainsi un véritable outil réactif d'indicateurs sanitaires et sociaux**.

En conclusion, ce document n'a d'intérêt que s'il est partagé par celles et ceux (professionnels ou population) qui vivent au quotidien les constats portés sur le territoire et par celles et ceux qui peuvent influencer sur leur devenir. Ces situations ne sont pas immuables, à tous de les utiliser pour que, dans notre région, demain soit mieux qu'aujourd'hui.

D^r Joseph Casile
Président de l'OR2S

* Cet article précise que la charte de pays exprime le projet de développement durable du territoire. Elle comprend :

- un rapport établissant un diagnostic de l'état du pays, présentant ses évolutions démographique, sociale, économique, culturelle et environnementale sur vingt ans ;
- un document définissant, au moins à dix ans, les orientations stratégiques du pays, les mesures et les modalités d'organisation nécessaires pour assurer leur cohérence et leur mise en œuvre ainsi que les dispositions permettant d'évaluer les résultats de l'action conduite au sein du pays ;
- des documents cartographiques, traductions spatiales du diagnostic et du document d'orientation.

Source : *Les pays, collection Territoires en mouvement*, Datar, La Documentation française.

** Les indicateurs seront actualisés en fonction de leur production sur le site internet de l'OR2S.

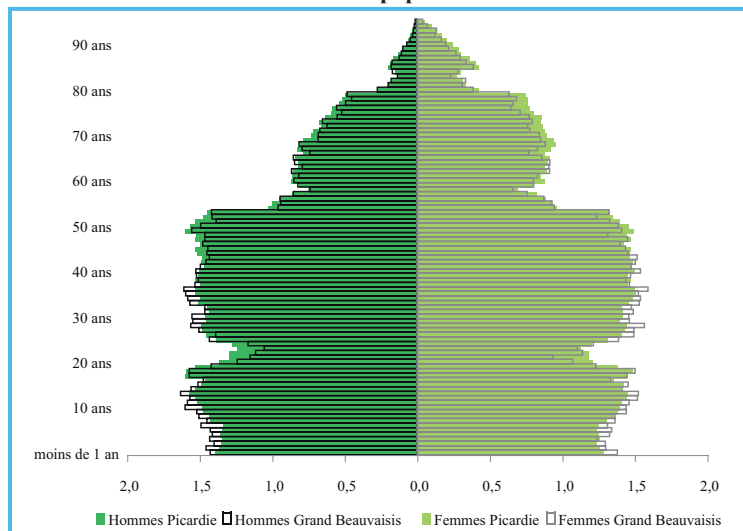
Précision : Le pays du Grand Beauvaisis est composé de six établissements publics de coopération intercommunale : quatre communautés de communes, un secteur de communauté de communes et une communauté d'agglomération. La communauté d'agglomération est assez différente des autres EPCI. C'est la raison pour laquelle sous les tableaux présentant les divers indicateurs est mentionnée la valeur pour les cinq autres EPCI regroupés.

Analyse de la situation

Page 6	Chapitre 1. Données générales
Page 11	Chapitre 2. État de santé
Page 35	Chapitre 3. Offre de soins et de services
Page 50	Chapitre 4. Structures de prévention

Démographie

Répartition de la population par sexe et par âge au recensement de population de 2006



Source : Insee recensement de la population 2006

Exploitation OR2S

Au 1^{er} janvier 2006, le pays du Grand Beauvaisis compte 167 688 habitants, soit une **densité de 93,9 habitants au km²**. Cette densité est plus faible que celles de l'Oise (135,3 h/km²) et de la France métropolitaine (112,9 h/km²) et proche de celle de la Picardie (97,6 h/km²). Elle est d'ailleurs plus faible sur les cinq EPCI en dehors de la communauté d'agglomération : 60,0 h/km².

Les **moins de 25 ans** représentent 33,9 % des habitants du Grand Beauvaisis au 1^{er} janvier 2006, ce qui est comparable aux proportions constatées dans l'Oise (33,7 %) et supérieur à la Picardie (32,9 %) et à la France métropolitaine (31,2 %).

La proportion de 25-59 ans du Grand Beauvaisis (47,9 %) est proche des niveaux régional (47,9 %) et national (47,5 %) et inférieur au département (49,2 %).

Enfin, la part des 75 ans et plus dans le Grand Beauvaisis (6,7 %) est comprise entre celles de l'Oise (6,1 %) et de la Picardie (7,3 %), et inférieure à la France métropolitaine (8,3 %).

En 2003-2006, l'**indice conjoncturel de fécondité (ICF)** est de **2,03 enfants par femme** dans le Grand Beauvaisis, ce qui est proche de l'Oise (2,07) et de la Picardie (2,00) et supérieur à la France métropolitaine (1,90). Une différence sensible est cependant à signaler entre la communauté d'agglomération et les cinq autres EPCI (respectivement 1,86 enfant par femme contre 2,34).

Parmi les naissances domiciliées dans le Grand Beauvaisis en 2003-2006, 102 sont le fait de mères mineures, soit un taux de 11,2 pour 1 000. Ce taux est sensiblement plus élevé que ceux de l'Oise (7,6 ‰), de la Picardie (9,6 ‰) et de la France métropolitaine (5,6 ‰). Il approche même les 15 naissances pour 1 000 pour la communauté d'agglomération contre moins de 8 pour 1 000 sur les cinq autres EPCI.

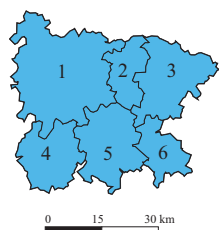
En 2003-2006, sur les **9 142 naissances** domiciliées dans le Grand Beauvaisis (soit 2 285 naissances en moyenne par an), **81,6 % ont eu lieu au sein même du pays** (dont 81,4 % à Beauvais), 2,3 % dans le reste du département de l'Oise (1,5 % à Clermont), 10,0 % dans la Somme (9,9 % à Amiens), 0,1 % dans l'Aisne, 2,5 % dans l'Eure (Gisors), 1,3 % dans le Val d'Oise et 2,2 % ailleurs en France.

Concernant les **6 428 décès domiciliés** dans le Grand Beauvaisis en 2001-2005 (soit 1 285 décès en moyenne par an), 78,2 % ont été enregistrés dans le Grand Beauvaisis (dont 52,8 % à Beauvais, 3,4 % à Crèvecœur-le-Grand et 2,1 % à Grandvilliers), 5,9 % dans le reste de l'Oise (2,2 % à Chaumont-en-Vexin), 8,2 % dans la Somme (dont 3,7 % à Amiens et 3,9 % à Salouël), 1,1 % dans l'Eure, 0,8 % dans le Val d'Oise, 1,2 % à Paris et 4,3 % ailleurs en France.

Ces décès ont eu lieu pour 57,8 % d'entre eux dans un établissement hospitalier ou une clinique privée, pour 25,5 % au domicile de la personne, pour 11,9 % en maison de retraite et pour 4,8 % sur la voie ou dans un lieu public, ou dans un autre lieu non précisé.

Ainsi en 2001-2005, le solde naturel (naissances retranchées des décès) est de 4 939 sur la période, soit un excédent de 988 habitants par an.

Données par EPCI



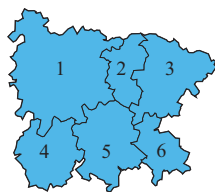
- 1 : CC Picardie Verte
- 2 : CC Crèvecœur
- 3 : CC Vallées Brèche et Noye
- 4 : Secteur CC Pays de Bray
- 5 : CA du Beauvaisis
- 6 : CC Rurales du Beauvaisis

	Population au 1/01/2006	Taux d'accroissement annuel entre 1999 et 2006 (en %)	Proportion de moins de 25 ans (en %) au 1/01/2006	Proportion de 75 ans et plus (en %) au 1/01/2006
CA du Beauvaisis	79 404	0,15	34,4	6,4
Secteur CC Pays de Bray	17 572	0,65	34,0	5,6
CC Rurales du Beauvaisis	14 176	1,28	34,6	5,2
CC Crèvecœur	7 512	1,13	33,5	8,6
CC Picardie Verte	30 778	1,15	32,3	7,8
CC Vallées Brèche et Noye	18 247	1,05	33,7	7,1
Grand Beauvaisis	167 688	0,62	33,9	6,7
Oise	792 980	0,50	33,7	6,1
Picardie	1 894 361	0,29	32,9	7,3
France métropolitaine	61 399 719	0,71	31,2	8,3

Source : Insee recensement de la population 2006

Exploitation OR2S

EPCI hors CA Beauvaisis — 1,05 — 33,4 — 6,9



0 15 30 km

- 1 : CC Picardie Verte
 2 : CC Crèvecœur
 3 : CC Vallées Brèche et Noye
 4 : Secteur CC Pays de Bray
 5 : CA du Beauvaisis
 6 : CC Rurales du Beauvaisis

	Nombre de naissances en 2003-2006	Nombre de naissances dont la mère est mineure en 2003-2006	Indice conjoncturel de fécondité en 2003-2006 (en nombre moyen d'enfant(s) par femme)
CA du Beauvaisis	4 512	66	1,86
Secteur CC Pays de Bray	897	10	2,33
CC Rurales du Beauvaisis	777	6	2,48
CC Crèvecœur	391	3	2,22
CC Picardie Verte	1 611	11	2,44
CC Vallées Brèche et Noye	954	6	2,17
Grand Beauvaisis	9 142	102	2,03
Oise	43 223	327	2,07
Picardie	98 969	954	2,00
France métropolitaine	3 094 517	17 415	1,90

Source : Insee

Exploitation OR2S

EPCI hors CA Beauvaisis

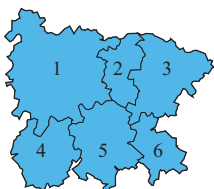
2,34

Social

En 2006, le **revenu net imposable annuel moyen** des habitants du Grand Beauvaisis est de 19 934 €, ce qui est inférieur aux revenus annuels moyens des Isariens (22 207 €), des Picards (20 237 €) et des Français (21 930 €). Cependant, la part des foyers non imposables se trouve moins élevée dans le Grand Beauvaisis (45,9 % des foyers fiscaux en 2006) qu'en Picardie (47,8 %) et qu'en France métropolitaine (46,4 %) et supérieure à l'Oise (42,3 %). Toutefois, des différences importantes existent entre les EPCI extrêmes : près de 5 000 € pour le revenu et près de 14 points pour la part des foyers non imposables.

Le **niveau de formation des 15 ans et plus** en 2006 dans le Grand Beauvaisis est comparable à celui de la Picardie, **45,1 % de la population étant sans qualification** (sans diplôme ou ayant le certificat d'études primaires ou le brevet des collèges), contre 45,2 % en Picardie. En revanche, il est moins élevé que dans l'Oise (42,1 % de la population sans qualification) et qu'en France métropolitaine (38,5 %).

Données par EPCI



0 15 30 km

- 1 : CC Picardie Verte
 2 : CC Crèvecœur
 3 : CC Vallées Brèche et Noye
 4 : Secteur CC Pays de Bray
 5 : CA du Beauvaisis
 6 : CC Rurales du Beauvaisis

	Revenu net imposable annuel moyen en 2006	Pourcentage de foyers non imposables en 2006	Pourcentage de personnes sans qualification* au 1/01/2006
CA du Beauvaisis	19 847 €	45,7	43,4
Secteur CC Pays de Bray	21 123 €	42,6	44,6
CC Rurales du Beauvaisis	23 311 €	36,5	44,8
CC Crèvecœur	18 902 €	50,4	48,7
CC Picardie Verte	19 077 €	48,6	47,6
CC Vallées Brèche et Noye	18 547 €	50,4	47,6
Grand Beauvaisis	19 934 €	45,9	45,1
Oise	22 207 €	42,3	42,1
Picardie	20 237 €	47,8	45,2
France métropolitaine	21 930 €	46,4	38,5

Sources : DGI, Insee recensement de la population 2006

Exploitation OR2S

EPCI hors CA Beauvaisis

20 019 €

46,1

46,7

* Sans diplôme ou ayant le certificat d'études primaires ou le brevet des collèges

Concernant l'**allocation adulte handicapé** (AAH), le Grand Beauvaisis présente un taux proche de la Picardie (**29,7 allocataires pour 1 000 personnes de 20-59 ans** contre 30,1 ‰), mais plus élevé que dans l'Oise (24,2 ‰) et qu'en France métropolitaine (23,8 ‰).

Dans le Grand Beauvaisis, sept centres d'hébergement pour adultes en situation de handicap sont comptabilisés au 31 décembre 2007 : deux maisons d'accueil spécialisées à Beauvais, quatre foyers de vie (à Beauvais, Ansauvillers, Froissy et Oursel Maison) et un foyer d'accueil médicalisé à Oursel Maison. Au total, ce sont 288 places d'hébergement complet pour adultes handicapés. Ces centres d'hébergement possèdent aussi 24 places d'accueil de jour, 11 places de semi-internat et deux places d'externat.

Un centre de rééducation professionnelle pour adulte handicapé est également implanté dans le pays, à Saint-Omer-en-Chaussée (154 places d'hébergement complet et 26 places de semi-internat).

Par ailleurs, trois établissements et services d'aide par le travail (deux à Beauvais et un à Breteuil) et une entreprise adaptée (anciennement atelier protégé à Beauvais) totalisent 406 places.

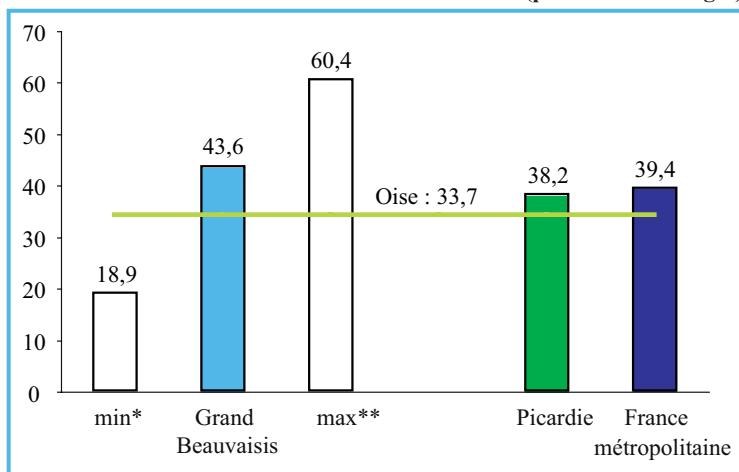
Concernant les jeunes en situation de handicap, le Grand Beauvaisis compte **8,1 allocataires de l'allocation d'éducation de l'enfant handicapé** (AEEH) **pour 1 000 jeunes de moins de 20 ans** au 31 décembre 2007 contre 7,6 ‰ dans l'Oise, 8,4 ‰ en Picardie et 9,6 ‰ en France métropolitaine.

Pour les enfants et les adolescents en situation de handicap du Grand Beauvaisis, neuf structures d'aide à l'éducation (4 IME, 3 Sésad, un CMPP et un Camsp) sont implantées dans le Grand Beauvaisis au 31 octobre 2007 (tous à Beauvais), totalisant 439 places.

Au 31 décembre 2007, **43,6 allocataires du revenu minimum d'insertion (RMI) pour 1 000 ménages** sont dénombrés dans le Grand Beauvaisis (5^e taux le plus élevé des pays picards). Ce taux est supérieur à ceux de l'Oise (33,7 ‰), de la Picardie (38,2 ‰) et de la France métropolitaine (39,4 ‰). De même, le taux d'allocataires du RMI âgés de 25 à 49 ans (35,5 ‰) est plus élevé que dans le département (26,1 ‰) et qu'en région (32,2 ‰) et proche du niveau national (35,8 ‰). Toutefois, cette réalité globale masque des différences entre la communauté d'agglomération et les cinq autres EPCI. Pour ce nombre d'allocations pour 1 000 ménages, la communauté d'agglomération du Beauvaisis est située au quatrième rang des EPCI de Picardie.

Les bénéficiaires de l'**allocation parent isolé (API)** sont plus nombreux dans le Grand Beauvaisis (**117,6 allocataires pour 1 000 familles monoparentales** au 31 décembre 2007), que dans l'Oise (93,0 ‰), qu'en Picardie (107,8 ‰) et qu'en France métropolitaine (80,2 ‰). Comme précédemment, des différences importantes existent entre les EPCI dans un rapport quasiment de un à trois.

Taux d'allocataires du RMI au 31 décembre 2007 (pour 1 000 ménages)

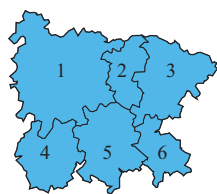


Sources : Caf, MSA, Insee recensement de la population 2006 Exploitation OR2S
* min : Sud de l'Oise ; ** max : Grand Creillois

Données par EPCI

	Nombre d'allocataires de l'AAH au 31/12/2007	Nombre d'allocataires de l'AEEH au 31/12/2007	Taux d'allocataires de l'AAH (pour 1 000 personnes de 20-59 ans) au 31/12/2007	Taux d'allocataires de l'AEEH (pour 1 000 personnes de moins de 20 ans) au 31/12/2007
CA du Beauvaisis	1 527	172	35,0	8,0
Secteur CC Pays de Bray	185	32	19,4	6,2
CC Rurales du Beauvaisis	130	30	16,6	7,2
CC Crèvecœur	117	21	30,6	9,8
CC Picardie Verte	404	71	25,1	8,5
CC Vallées Brèche et Noye	328	54	34,1	10,3
Grand Beauvaisis	2 689	379	29,7	8,1
Oise	10 590	1 659	24,2	7,6
Picardie	30 835	4 218	30,1	8,4
France métropolitaine	785 624	146 067	23,8	9,6

Sources : CAF, MSA, Insee recensement de la population 2006 Exploitation OR2S
EPCI hors CA Beauvaisis — 24,8 — 8,3



- 1 : CC Picardie Verte
- 2 : CC Crèvecœur
- 3 : CC Vallées Brèche et Noye
- 4 : Secteur CC Pays de Bray
- 5 : CA du Beauvaisis
- 6 : CC Rurales du Beauvaisis

	Nombre de Rmistés au 31/12/2007	Taux de Rmistés (pour 1 000 ménages) au 31/12/2007	Taux de Rmistés de 25-49 ans (pour 1 000 personnes de 25-49 ans) au 31/12/2007
CA du Beauvaisis	2 010	61,7	54,3
Secteur CC Pays de Bray	130	19,9	14,4
CC Rurales du Beauvaisis	107	20,6	14,8
CC Crèvecœur	71	25,6	18,3
CC Picardie Verte	354	29,9	22,4
CC Vallées Brèche et Noye	196	28,6	21,1
Grand Beauvaisis	2 868	43,6	35,5
Oise	10 277	33,7	26,1
Picardie	28 869	38,2	32,2
France métropolitaine	1 028 154	39,4	35,8

Sources : CAF, MSA, Insee recensement de la population 2006 Exploitation OR2S
EPCI hors CA Beauvaisis — 25,8 — 18,9

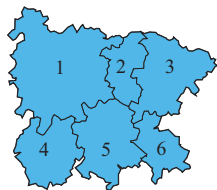
	Nombre d'allocataires de l'API au 31/12/2007	Taux d'allocataires de l'API (pour 1 000 familles monoparentales) au 31/12/2007
CA du Beauvaisis	496	140,1
Secteur CC Pays de Bray	43	101,1
CC Rurales du Beauvaisis	20	50,5
CC Crèvecœur	14	73,8
CC Picardie Verte	60	72,7
CC Vallées Brèche et Noye	57	117,2
Grand Beauvaisis	690	117,6
Oise	2 514	93,0
Picardie	7 170	107,8
France métropolitaine	177 108	80,2

Sources : CAF, MSA, Insee recensement de la population 2006 Exploitation OR2S
EPCI hors CA Beauvaisis — 83,4

En 2006, **19,1 bénéficiaires de la CMU de base pour 1 000 habitants** sont dénombrés dans le Grand Beauvaisis en 2006, ce qui est supérieur à l'Oise et à la Picardie (respectivement 12,4 % et 15,5 %) et inférieur à la France métropolitaine (23,1 %). Cette valeur globale, la 3^e plus élevée des pays picards, masque une importante différence entre la communauté d'agglomération et les cinq autres EPCI (rapport de un à quatre).

Les allocataires de la **CMU complémentaire** sont plus nombreux dans le Grand Beauvaisis (**102,7 pour 1 000 habitants**) que dans l'Oise (68,3 %), qu'en Picardie (87,2 %) et qu'en France métropolitaine (67,8 %). La même tendance entre la communauté d'agglomération et les cinq autres EPCI que pour la CMU de base est observée, mais dans un rapport de un à trois. La communauté d'agglomération est ainsi située au deuxième rang des EPCI de Picardie derrière la communauté d'agglomération du Saint-Quentinois.

Données par EPCI



0 15 30 km

- 1 : CC Picardie Verte
- 2 : CC Crèvecœur
- 3 : CC Vallées Brèche et Noye
- 4 : Secteur CC Pays de Bray
- 5 : CA du Beauvaisis
- 6 : CC Rurales du Beauvaisis

	Nombre de bénéficiaires de la CMU de base en 2006	Nombre de bénéficiaires de la CMU complémentaire en 2006	Taux de bénéficiaires de la CMU de base (pour 1 000 habitants) en 2006	Taux de bénéficiaires de la CMU complémentaire (pour 1 000 habitants) en 2006
CA du Beauvaisis	2 526	12 710	31,8	160,1
Secteur CC Pays de Bray	111	707	6,3	40,2
CC Rurales du Beauvaisis	113	466	8,0	32,9
CC Crèvecœur	55	414	7,3	55,1
CC Picardie Verte	267	1 728	8,7	56,2
CC Vallées Brèche et Noye	125	1 198	6,9	65,7
Grand Beauvaisis	3 196	17 224	19,1	102,7
Oise	9 856	54 177	12,4	68,3
Picardie	29 286	165 164	15,5	87,2
France métropolitaine*	1 418 970	4 165 144	23,1	67,8

Sources : CPAM, MSA, RSI, Insee recensement de la population 2006

Exploitation OR2S

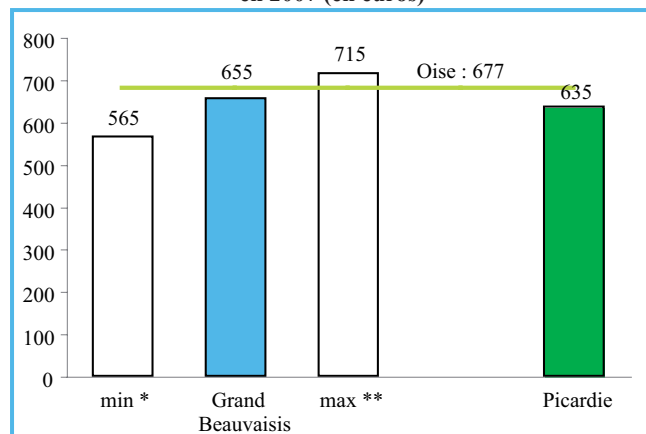
EPCI hors CA Beauvaisis

7,6

51,1

* Les nombres et taux de France métropolitaine sont au 1^{er} janvier 2007. Ils ne sont donc pas directement comparables aux données présentées dans le pays, le département et la région. Pour comparaison suivant cette même source à cette même date, 15,6 bénéficiaires de la CMU de base et 75,9 bénéficiaires de la CMU complémentaire pour 1 000 habitants étaient dénombrés en Picardie.

Montant mensuel moyen des pensions vieillesse en 2007 (en euros)



Sources : Cram, MSA

Exploitation OR2S

* min : Thiérache ; ** max : Sud de l'Oise

Les personnes âgées résidant dans le Grand Beauvaisis ont reçu en moyenne **655 € de pensions vieillesse** par mois en 2007. L'Oise a un montant moyen plus élevé (677 €) et la Picardie, un montant moyen plus faible (635 €).

La proportion d'allocations supplémentaires versées dans le Grand Beauvaisis (2,3 % par rapport à l'ensemble des pensions vieillesse) est proche de l'Oise (2,1 %) et de la Picardie (2,3 %).

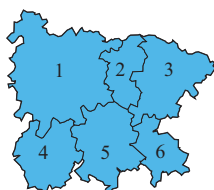
Au 31 décembre 2007, sont comptabilisés 23,1 % de pensions de réversion dans le Grand Beauvaisis contre 22,6 % dans l'Oise et 25,0 % en Picardie.

Les personnes âgées du Grand Beauvaisis perçoivent davantage l'aide personnalisée d'autonomie (Apa) à domicile que celles de l'Oise : **92,0 allocataires de l'Apa à domicile pour 1 000 personnes de 75 ans et plus** dans le Grand Beauvaisis au 31 décembre 2007 contre 74,2 % dans l'Oise. En revanche, la Picardie (133,3 %) et la France entière (127,4 %) ont des taux plus élevés.

Le taux de bénéficiaires de l'aide ménagère dans le pays (20,3 pour 1 000 personnes de 65 ans et plus au 31 décembre 2004) est proche de ceux du département (19,4 %) et de la région (20,4 %) et plus faible que celui du niveau national (22,7 %).

NB : concernant les chiffres ci-dessus, il s'agit de montants moyens de pensions vieillesse versées en 2007. Une même personne peut cumuler plusieurs pensions vieillesse, ce qui n'est pas additionné ici. Par ailleurs, pour le régime agricole, cela ne concerne que les salariés. Concernant les pensions de réversion, il a été retenu les prestataires bénéficiant d'une pension de réversion et éventuellement d'un autre droit.

Données par EPCI



0 15 30 km

- 1 : CC Picardie Verte
- 2 : CC Crèvecœur
- 3 : CC Vallées Brèche et Noye
- 4 : Secteur CC Pays de Bray
- 5 : CA du Beauvaisis
- 6 : CC Rurales du Beauvaisis

	Montant mensuel moyen des pensions vieillesse versées en 2007	Pourcentage d'allocations supplémentaires (parmi l'ensemble des pensions vieillesse) au 31/12/2006*	Pourcentage de pensions de réversion (parmi l'ensemble des pensions vieillesse) au 31/12/2007
CA du Beauvaisis	679 €	2,8	22,3
Secteur CC Pays de Bray	644 €	1,7	23,0
CC Rurales du Beauvaisis	703 €	1,1	21,3
CC Crèvecœur	631 €	2,8	27,3
CC Picardie Verte	607 €	3,0	23,4
CC Vallées Brèche et Noye	650 €	1,8	25,0
Grand Beauvaisis	655 €	2,3	23,1
Oise	677 €	2,1	22,6
Picardie	635 €	2,3	25,0

Sources : Cram, MSA

Exploitation OR2S

EPCI hors CA Beauvaisis

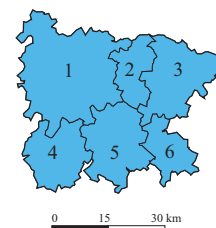
635 €

1,8

23,7

* À partir du 13 janvier 2007, les personnes pouvant prétendre à l'allocation supplémentaire bénéficient de l'allocation de solidarité aux personnes âgées.

	Nombre de bénéficiaires de l'Apa à domicile au 31/12/2007	Nombre de bénéficiaires de l'aide ménagère au 31/12/2004	Nombre de bénéficiaires de l'Apa à domicile (pour 1 000 personnes de 75 ans et plus) au 31/12/2007	Taux de bénéficiaires de l'aide ménagère (pour 1 000 personnes de 65 ans et plus) au 31/12/2004
CA du Beauvaisis	401	209	78,7	19,4
Secteur CC Pays de Bray	117	42	119,7	19,1
CC Rurales du Beauvaisis	57	25	78,7	15,0
CC Crèvecœur	65	14	100,9	11,2
CC Picardie Verte	248	98	102,8	19,6
CC Vallées Brèche et Noye	138	90	106,5	34,2
Grand Beauvaisis	1 028	478	92,0	20,3
Oise	3 611	1 984	74,2	19,4
Picardie	18 509	5 752	133,3	20,4
France*	662 000	232 000	127,4	22,7



- 0 15 30 km
- 1 : CC Picardie Verte
 - 2 : CC Crèvecœur
 - 3 : CC Vallées Brèche et Noye
 - 4 : Secteur CC Pays de Bray
 - 5 : CA du Beauvaisis
 - 6 : CC Rurales du Beauvaisis

Sources : Conseils généraux 02, 60 et 80, Insee recensement de la population 2006

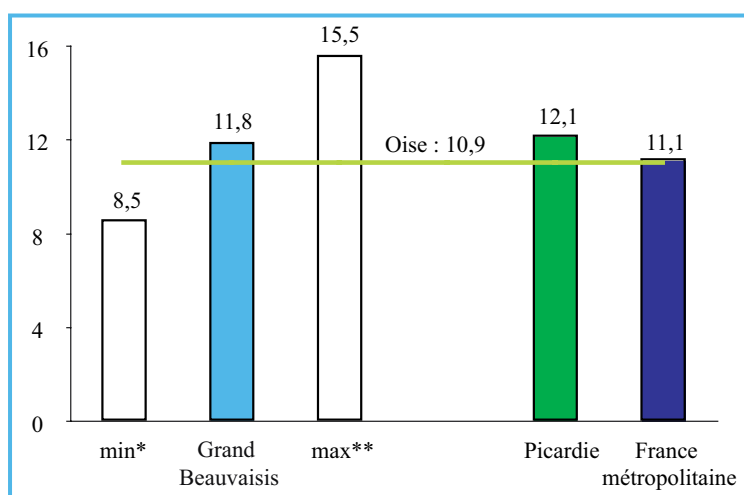
Exploitation OR2S

EPCI hors CA Beauvaisis ————— **103,2** ————— **21,1**

* Les données pour la France concernent la France métropolitaine pour les aides ménagères et la France entière pour l'Apa à domicile.

Économie

Taux de chômage¹ au recensement de la population de 2006 (%)



Source : Insee recensement de la population 2006

Exploitation OR2S

* min : Sud de l'Oise ; ** max : Grand-Creillois

¹ Selon la définition de l'Insee et la déclaration des personnes lors du recensement.

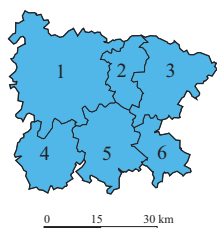
Le **taux de chômage** du Grand Beauvaisis (**11,8 %** au recensement de 2006) est compris entre le taux régional (12,1 %) et les taux national (11,1 %) et départemental (10,9 %). Des écarts importants existent entre les EPCI, tout particulièrement entre la communauté d'agglomération et la communauté de communes Rurales du Beauvaisis : près de 5 points.

Au 31 décembre 2007, le Grand Beauvaisis compte 6 246 demandeurs d'emploi en fin de mois (DEFM) de catégorie 1 dont 51,4 % sont des femmes. Cette proportion est supérieure à celles de l'Oise (50,5 %), de la Picardie (49,0 %) et de la France métropolitaine (48,2 %).

Les **moins de 25 ans** représentent **24,9 %** des DEFM du Grand Beauvaisis, ce qui est supérieur au département (23,2 %) et au niveau national (20,1 %) et proche de la région (24,7 %).

Le **chômage de longue durée** touche **27,9 %** des demandeurs d'emploi du Grand Beauvaisis au 31 décembre 2007, ce qui est supérieur à l'Oise (25,7 %) et inférieur à la Picardie (28,9 %) et à la France métropolitaine (29,6 %).

Données par EPCI



- 0 15 30 km
- 1 : CC Picardie Verte
 - 2 : CC Crèvecœur
 - 3 : CC Vallées Brèche et Noye
 - 4 : Secteur CC Pays de Bray
 - 5 : CA du Beauvaisis
 - 6 : CC Rurales du Beauvaisis

	Taux de chômage* au recensement au 01/01/2006	Nombre de DEFM de catégorie 1 au 31/12/2007	Pourcentage de moins de 25 ans parmi les DEFM de catégorie 1 au 31/12/2007	Pourcentage de DEFM de plus d'un an d'ancienneté parmi les DEFM de catégorie 1 au 31/12/2007
CA du Beauvaisis	13,6	3 525	25,1	27,7
Secteur CC Pays de Bray	10,3	586	21,9	29,1
CC Rurales du Beauvaisis	8,9	364	25,9	26,4
CC Crèvecœur	10,9	262	25,6	30,9
CC Picardie Verte	10,1	890	26,3	28,9
CC Vallées Brèche et Noye	10,7	620	23,4	26,6
Grand Beauvaisis	11,8	6 246	24,9	27,9
Oise	10,9	26 439	23,2	25,7
Picardie	12,1	70 948	24,7	28,9
France métropolitaine	11,1	2 143 487	20,1	29,6

Sources : Pôle emploi, DRTEFP, Insee recensement de la population 2006

Exploitation OR2S

EPCI hors CA Beauvaisis ————— **10,1** ————— **24,6** ————— **28,3**

* Selon la définition de l'Insee et la déclaration des personnes lors du recensement (en %).

Chapitre 2. État de santé

Données générales

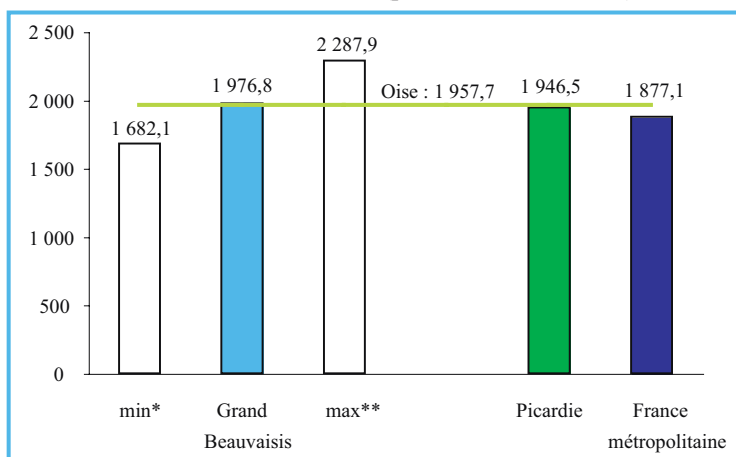
Affections de longue durée

En 2004-2005, le Grand Beauvaisis compte **1 976,8 nouveaux bénéficiaires de l'exonération du ticket modérateur au titre d'une affection de longue durée (ALD)** pour 100 000 habitants (soit 2 845 personnes en moyenne annuelle), ce qui est proche de l'Oise et de la Picardie (respectivement 1 957,7 et 1 946,5) et significativement supérieur à la France métropolitaine (1 877,1).

Chez les femmes, 1 664,6 nouvelles admissions en ALD ont été faites dans le Grand Beauvaisis en 2004-2005 pour 100 000, soit 1 295 femmes en moyenne annuelle. Ce taux est proche de ceux de l'Oise (1 689,3), de la Picardie (1 664,4) et de la France métropolitaine (1 606,5 ; différence non significative).

Les nouvelles admissions en ALD chez les hommes sont de 2 339,3 pour 100 000 en 2004-2005 (1 550 hommes en moyenne annuelle). Ce taux est comparable à ceux de l'Oise (2 274,9) et de la Picardie (2 283,8) et est significativement supérieur à celui de la France métropolitaine (2 208,1).

Nouveaux bénéficiaires de l'exonération du ticket modérateur au titre d'une ALD en 2004-2005 (pour 100 000 habitants)



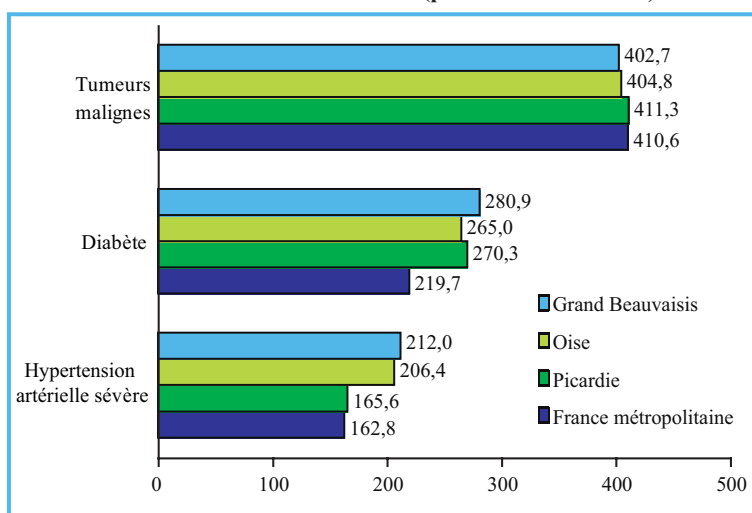
Sources : Cnamts, MSA, RSI, Insee, OR2S

* min : Vallées Bresles et Yeres ; ** max : Grand Creillois

Exploitation OR2S

Cette situation globale, tant pour l'ensemble de la population que pour chacun des sexes, masque des réalités différentes entre les EPCI. Ainsi, trois EPCI parmi lesquelles la communauté du Beauvaisis présente un taux d'admissions supérieur significativement à la moyenne nationale. Pour deux autres, la situation est inversée puisque le taux d'admissions est significativement inférieur à celui de la moyenne nationale.

Taux d'admissions en ALD pour les trois premières causes chez les femmes en 2004-2005 (pour 100 000 femmes)



Sources : Cnamts, MSA, RSI, Insee, OR2S

Exploitation OR2S

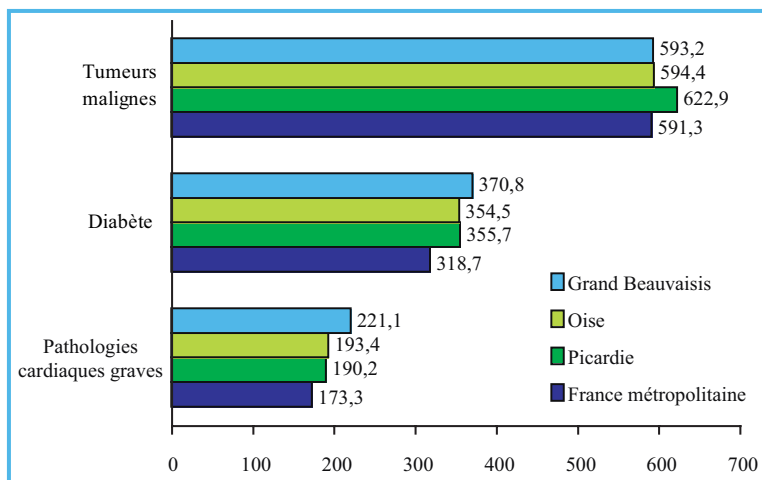
Les nouvelles admissions féminines en ALD sont principalement liées aux tumeurs malignes, au diabète et à l'hypertension artérielle sévère.

Le taux concernant les ALD pour tumeurs malignes est de 402,7 pour 100 000 (404,8 au niveau départemental et 411,3 en région), ce qui n'est pas significativement différent de la France métropolitaine (410,6). Il représente 311 femmes admises en ALD en moyenne par an dans le Grand Beauvaisis.

Le taux d'admissions en ALD pour diabète (280,9 pour 100 000, soit 217 femmes en moyenne annuelle) est significativement plus élevé dans le Grand Beauvaisis qu'en France métropolitaine (219,7). Il est également à comparer avec ceux de l'Oise (265,0) et de la Picardie (270,3).

L'hypertension artérielle sévère a entraîné 212,0 nouvelles admissions en ALD pour 100 000 dans le Grand Beauvaisis en 2004-2005 (soit 162 femmes en moyenne par an) contre 206,4 dans l'Oise et 165,6 en Picardie. Ce taux est significativement supérieur à celui de la France métropolitaine (162,8) et constitue le quatrième taux le plus élevé des pays picards.

Taux d'admissions en ALD pour les trois premières causes chez les hommes en 2004-2005 (pour 100 000 hommes)



Sources : Cnamts, MSA, RSI, Insee, OR2S

Exploitation OR2S

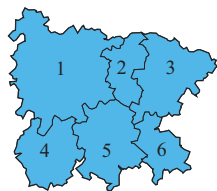
Pour les hommes, comme pour les femmes, les nouvelles admissions en ALD sont d'abord le fait de tumeurs malignes et de diabète. Les pathologies cardiaques graves arrivent ensuite chez les hommes.

Les tumeurs malignes ont provoqué 593,2 nouvelles admissions en ALD pour 100 000 hommes en 2004-2005 dans le Grand Beauvaisis (594,4 dans l'Oise et 622,9 en Picardie). Ce taux n'est pas significativement différent de celui de la France métropolitaine (591,3). Il représente 381 hommes admis en ALD en moyenne par an dans le Grand Beauvaisis.

Le taux d'admissions pour diabète dans le Grand Beauvaisis (370,8, soit 258 hommes admis en ALD en moyenne par an) est significativement supérieur à celui de la France métropolitaine (318,7). Le taux départemental est de 354,5 et le taux régional de 355,7.

Enfin, les admissions pour pathologies cardiaques graves (135 hommes en moyenne par an) sont également plus élevées dans le Grand Beauvaisis (221,1 pour 100 000 contre 193,4 dans l'Oise et 190,2 en Picardie) qu'en France métropolitaine (173,3 ; différence significative). Le taux du Grand Beauvaisis est le 2^e taux le plus élevé des pays picards.

Données par EPCI



- 1 : CC Picardie Verte
- 2 : CC Crèvecœur
- 3 : CC Vallées Brèche et Noye
- 4 : Secteur CC Pays de Bray
- 5 : CA du Beauvaisis
- 6 : CC Rurales du Beauvaisis

	Nombre annuel moyen de nouvelles admissions en ALD en 2004-2005			Taux de nouvelles admissions en ALD en 2004-2005 (pour 100 000 habitants)		
	Femmes	Hommes	Ensemble	Femmes	Hommes	Ensemble
CA du Beauvaisis	627	728	1 354	1 702,5	2 456,2	2 031,9
Secteur CC Pays de Bray	107	147	255	1 365,9	2 124,7	1 716,3
CC Rurales du Beauvaisis	79	100	179	1 326,6	1 850,5	1 584,5
CC Crèvecœur	62	73	136	1 709,4	2 414,6	2 036,8
CC Picardie Verte	264	323	586	1 789,1	2 445,7	2 103,9
CC Vallées Brèche et Noye	156	178	335	1 844,7	2 329,9	2 098,4
Grand Beauvaisis	1 295	1 550	2 845	1 664,6	2 339,3	1 976,8
Oise	6 057	6 907	12 964	1 689,3	2 274,9	1 957,7
Picardie	15 492	17 629	33 121	1 664,4	2 283,8	1 946,5
France métropolitaine	523 087	576 896	1 099 982	1 606,5	2 208,1	1 877,1

Sources : Cnamts, MSA, RSI, Insee, OR2S

Exploitation OR2S

EPCI hors CA Beauvaisis — **1 638,2** — **2 259,0** — **1 938,6**

Les taux dont la différence avec le niveau national est significative sont mis en gras (rouge, si supérieurs et vert, si inférieurs). La significativité prend en compte la taille des populations, ce qui explique que certaines unités géographiques peuvent avoir un test non significatif par rapport à la France alors que leurs taux sont plus élevés que ceux d'autres unités géographiques qui enregistrent pourtant un test significatif.

Compte tenu des arrondis, les sommes des nombres peuvent être légèrement différentes.

Séjours hospitaliers*

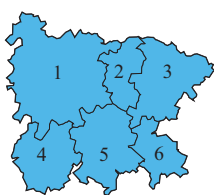
En 2004-2005, **45 171 séjours en hôpital** pour des habitants du Grand Beauvaisis (23 808 séjours concernant des femmes et 21 363 concernant des hommes) ont été annuellement dénombrés, soit un taux standardisé de **283,9 séjours pour 1 000 habitants**, ce qui est plus élevé que dans l'Oise (278,9 ‰) et qu'en Picardie (277,2 ‰).

Le taux de séjours pour les femmes du Grand Beauvaisis (283,8 pour 1 000) est proche de ceux de l'Oise (284,9 ‰) et de la Picardie (281,8 ‰). Pour les hommes, le taux est plus élevé dans le Grand Beauvaisis (289,0 ‰) que dans l'Oise (278,0 ‰) et qu'en Picardie (278,4 ‰).

Ces séjours ont lieu pour 67,2 % d'entre eux dans le Grand Beauvaisis et pour 2,6 % dans le reste de l'Oise. Les autres hospitalisations ont lieu pour 16,7 % d'entre elles dans la Somme (dont 16,2 % à Amiens), pour 0,1 % dans l'Aisne, pour 9,0 % en Île-de-France (dont 4,6 % à Paris, 1,7 % dans le Val d'Oise) pour 1,0 % dans l'Eure pour 1,6 % en Seine Maritime et pour 3,5 % ailleurs en France.

* voir en annexes le paragraphe concernant le Programme de médicalisation des systèmes d'information (PMSI).

Données par EPCI



0 15 30 km

- 1 : CC Picardie Verte
- 2 : CC Crèvecœur
- 3 : CC Vallées Brèche et Noye
- 4 : Secteur CC Pays de Bray
- 5 : CA du Beauvaisis
- 6 : CC Rurales du Beauvaisis

	Nombre annuel moyen de séjours* en 2004-2005			Taux de séjours* en 2004-2005 pour 1 000 habitants		
	Femmes	Hommes	Ensemble	Femmes	Hommes	Ensemble
CA du Beauvaisis	11 945	10 508	22 453	294,9	306,6	297,6
Secteur CC Pays de Bray	2 228	2 057	4 285	268,5	271,8	267,6
CC Rurales du Beauvaisis	1 907	1 644	3 551	283,5	275,7	278,3
CC Crèvecœur	1 105	1 001	2 106	292,5	295,3	291,3
CC Picardie Verte	4 150	3 822	7 972	270,9	265,6	266,5
CC Vallées Brèche et Noye	2 472	2 332	4 804	274,9	288,8	279,0
Grand Beauvaisis	23 808	21 363	45 171	283,8	289,0	283,9
Oise	111 379	95 746	207 125	284,9	278,0	278,9
Picardie	272 999	235 063	508 063	281,8	278,4	277,2

Sources : Atih, Insee, OR2S

Exploitation OR2S

EPCI hors CA Beauvaisis — 274,4 — 274,7 — 272,4

Les données pour la France ne sont pas disponibles au moment de la parution de ce document.

* Hors nouveaux-nés bien portants.

Mortalité

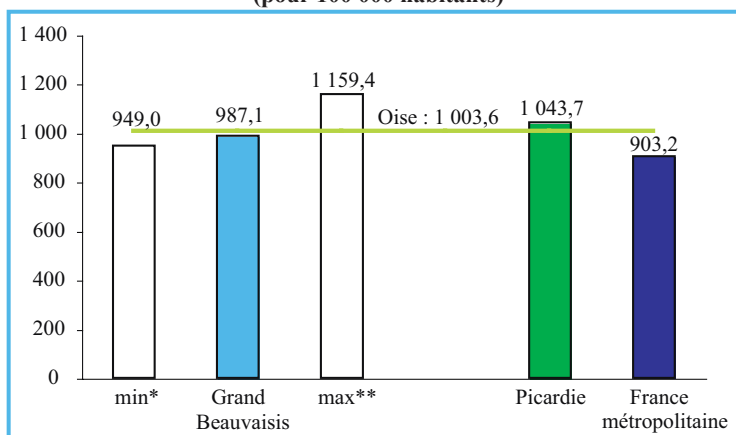
En 2000-2005, le Grand Beauvaisis a un taux de **mortalité générale de 987,1 pour 100 000** (1 289 décès annuels en moyenne) contre 1 003,6 dans l'Oise, 1 043,7 en Picardie et 903,2 en France métropolitaine (différence significative). Bien qu'il se situe à un niveau élevé par rapport à la moyenne nationale, ce taux est néanmoins le quatrième plus faible des pays picards. Les taux de mortalité générale sont de 1 307,4 pour 100 000 chez les hommes et de 744,2 chez les femmes contre respectivement 1 208,5 et 690,1 au niveau national, avec dans les deux cas une différence significative.

Avant 65 ans, la mortalité est de **254,2 pour 100 000 habitants** du Grand Beauvaisis (238,6 dans l'Oise et 259,6 en Picardie). Ce taux est significativement supérieur à celui de la France métropolitaine (219,4) et représente 331 décès en moyenne par an dans le Grand Beauvaisis. Comme pour la mortalité générale, bien que la valeur soit supérieure à la valeur nationale, le Grand Beauvaisis a un rang qui se situe dans le premier tiers des pays de Picardie (6^e rang) pour la faiblesse de son taux. Les taux de mortalité prématurée sont de 358,5 chez les hommes et de 149,7 chez les femmes contre respectivement 306,4 et 134,7 au niveau national, avec dans les deux cas une différence significative.

En 1995-2005, le Grand Beauvaisis a un taux de **mortalité infantile de 6,7 pour 1 000 naissances vivantes**, ce qui est supérieur à l'Oise (4,8 ‰), à la Picardie (4,8 ‰) et à la France métropolitaine (4,3 ‰). C'est le taux le plus élevé des pays picards avec le Chaonois. Il représente 15 enfants qui décèdent en moyenne par an avant leur premier anniversaire.

À souligner la particularité du secteur de la communauté de communes Pays de Bray qui présente des mortalités générale et prématurée proches du niveau national (seul pays dans ce cas) mais qui enregistre un taux de mortalité infantile important (deuxième plus élevé des EPCI de Picardie derrière le secteur de Blérancourt dans le Clermontois - Plateau Picard). La mortalité infantile est également élevée sur la CA du Beauvaisis (sixième des EPCI de Picardie et première des communautés d'agglomérations de Picardie).

Taux standardisé de mortalité générale en 2000-2005 (pour 100 000 habitants)

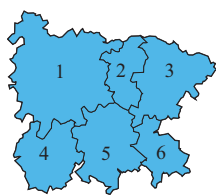


Sources : Inserm CépiDc, Insee

Exploitation OR2S

* min : Vallées Bresles et Yeres ; ** max : Trait Vert - Santerre Initiatives

Données par EPCI



0 15 30 km

- 1 : CC Picardie Verte
- 2 : CC Crèvecœur
- 3 : CC Vallées Brèche et Noye
- 4 : Secteur CC Pays de Bray
- 5 : CA du Beauvaisis
- 6 : CC Rurales du Beauvaisis

	Nombre annuel moyen de décès en 2000-2005 (hommes+femmes)		Taux pour 100 000 habitants en 2000-2005 (hommes+femmes)		Taux de mortalité infantile, pour 1 000 naissances vivantes en 1995-2005
	Mortalité générale	Mortalité prématurée (avant 65 ans)	Mortalité générale	Mortalité prématurée (avant 65 ans)	
CA du Beauvaisis	578	161	967,7	258,3	7,2
Secteur CC Pays de Bray	114	34	897,6	237,3	8,2
CC Rurales du Beauvaisis	104	29	1 131,7	260,8	5,6
CC Crèvecœur	73	15	996,6	274,3	3,7
CC Picardie Verte	277	60	1 028,9	260,5	6,0
CC Vallées Brèche et Noye	144	32	985,7	236,1	6,1
Grand Beauvaisis	1 289	331	987,1	254,2	6,7
Oise	5 912	1 508	1 003,6	238,6	4,8
Picardie	16 719	3 913	1 043,7	259,6	4,8
France métropolitaine	529 080	107 883	903,2	219,4	4,3

Sources : Inserm CépiDc, Insee, OR2S

Exploitation OR2S

EPCI hors CA Beauvaisis ————— **1 005,3** ————— **252,0** ————— **6,2**

Les taux dont la différence avec le niveau national est significative sont mis en gras (rouge, si supérieurs et vert, si inférieurs). La significativité prend en compte la taille des populations, ce qui explique que certaines unités géographiques peuvent avoir un test non significatif par rapport à la France alors que leurs taux sont plus élevés que ceux d'autres unités géographiques qui enregistrent pourtant un test significatif.

Compte tenu des arrondis, les sommes des nombres peuvent être légèrement différentes.

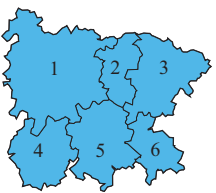
Tumeurs

Ensemble des tumeurs

Affections de longue durée

Les **tumeurs malignes** représentent un **taux de nouvelles admissions en ALD de 483,4 pour 100 000 habitants** du Grand Beauvaisis en 2004-2005, soit 692 personnes en moyenne par an. Ce taux n'est pas significativement différent de celui de la France métropolitaine (483,1 ; 482,4 dans l'Oise et 497,8 en Picardie). Même si aucune différence n'est significative avec le niveau national, l'écart entre la communauté d'agglomération du Beauvaisis et les cinq autres EPCI est de 10 %.

Données par EPCI



0 15 30 km

- 1 : CC Picardie Verte
- 2 : CC Crèvecœur
- 3 : CC Vallées Brèche et Noye
- 4 : Secteur CC Pays de Bray
- 5 : CA du Beauvaisis
- 6 : CC Rurales du Beauvaisis

	Nombre annuel moyen de nouvelles admissions en ALD pour tumeurs en 2004-2005			Taux de nouvelles admissions en ALD pour tumeurs (pour 100 000 habitants) en 2004-2005		
	Femmes	Hommes	Ensemble	Femmes	Hommes	Ensemble
CA du Beauvaisis	162	172	334	442,3	618,0	509,8
Secteur CC Pays de Bray	34	36	70	422,5	528,6	464,8
CC Rurales du Beauvaisis	20	30	50	326,5	544,7	430,5
CC Crèvecœur	14	18	32	414,3	606,1	485,0
CC Picardie Verte	53	84	137	361,5	635,5	486,4
CC Vallées Brèche et Noye	28	41	69	349,3	553,9	443,0
Grand Beauvaisis	311	381	692	402,7	593,2	483,4
Oise	1 457	1 719	3 175	404,8	594,4	482,4
Picardie	3 787	4 646	8 433	411,3	622,9	497,8
France métropolitaine	130 821	152 291	283 112	410,6	591,3	483,1

Sources : Cnamts, MSA, RSI, Insee, OR2S

Exploitation OR2S

EPCI hors CA Beauvaisis ————— **370,7** ————— **580,8** ————— **465,3**

Les taux dont la différence avec le niveau national est significative sont mis en gras (rouge, si supérieurs et vert, si inférieurs). La significativité prend en compte la taille des populations, ce qui explique que certaines unités géographiques peuvent avoir un test non significatif par rapport à la France alors que leurs taux sont plus élevés que ceux d'autres unités géographiques qui enregistrent pourtant un test significatif.

Compte tenu des arrondis, les sommes des nombres peuvent être légèrement différentes.

Séjours hospitaliers

En 2004-2005, 4 156 séjours hospitaliers d'habitants du Grand Beauvaisis en moyenne par an sont liés à des tumeurs. Ceci représente un taux de 27,5 séjours pour 1 000 habitants (21,1 % chez les femmes et 36,0 % chez les hommes), ce qui est plus élevé que dans l'Oise (24,2 ‰) et qu'en Picardie (22,8 ‰).

Mortalité

La mortalité par tumeurs est significativement plus élevée dans le Grand Beauvaisis (**280,7 pour 100 000** en 2000-2005 contre 278,6 dans l'Oise et 286,8 en Picardie) qu'en France métropolitaine (256,9) et représente 382 décès en moyenne par an. La mortalité prématurée par tumeurs est également significativement plus élevée dans le Grand Beauvaisis (97,6 pour 100 000 en 2000-2005) qu'en France métropolitaine (88,1 ; 96,2 dans l'Oise et 103,1 en Picardie). En 2000-2005, cela représente 124 décès annuels moyens d'habitants du Grand Beauvaisis âgés de moins de 65 ans.

Que ce soit pour la mortalité générale ou la mortalité prématurée, le taux est supérieur significativement à la moyenne nationale sur la communauté d'agglomération de Beauvais.

Parmi les cancers, ceux de la trachée, des bronches et du poumon constituent la première cause de mortalité par cancers dans le Grand Beauvaisis : 47,9 décès pour 100 000 (68 décès en moyenne par an) contre 49,3 dans l'Oise et 50,2 en Picardie. Ce taux n'est pas significativement différent de celui de la France métropolitaine (44,3).

Au deuxième rang, se situe le cancer du côlon-rectum avec un taux de 27,6 pour 100 000 (25,5 dans le département, 28,6 en région et 27,3 au niveau national ; différence non significative).

Enfin, au troisième rang, les cancers des voies aérodigestives supérieures (VADS) ont un taux de mortalité de 23,3 pour 100 000 dans le Grand Beauvaisis (20,2 dans l'Oise et 22,0 en Picardie), ce qui est significativement supérieur au taux national (17,0).

La mortalité par tumeurs est significativement plus élevée **chez les femmes** du Grand Beauvaisis (**190,8 pour 100 000** en 2000-2005 contre 185,4 dans l'Oise et 190,2 en Picardie) qu'en France métropolitaine (175,9).

Chez les femmes, les deux premières causes de décès par cancers sont le cancer du sein puis celui du côlon-rectum*.

Les cancers de la trachée, des bronches et du poumon sont la troisième cause de décès par cancers chez les femmes du Grand Beauvaisis (14 décès par an en moyenne) avec un taux de 17,4 pour 100 000 en 2000-2005 (contre 15,4 dans l'Oise et 14,4 en Picardie). Ce taux n'est pas significativement différent de celui de la France métropolitaine (15,2).

La mortalité par tumeurs est significativement plus élevée **chez les hommes** du Grand Beauvaisis (**401,9 pour 100 000** en 2000-2005 contre 409,6 dans l'Oise et 423,5 en Picardie) qu'en France métropolitaine (374,8).

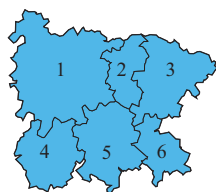
Chez les hommes, les trois premières causes de décès par cancers sont les cancers de la trachée, des bronches et du poumon, le cancer de la prostate* et les cancers des voies aérodigestives supérieures.

Le taux de mortalité par cancers de la trachée, des bronches et du poumon chez les hommes du Grand Beauvaisis est de 85,8 pour 100 000 en 2000-2005 (contre 93,4 dans le département et 96,3 en région). Ce taux n'est pas significativement supérieur à celui du niveau national (82,3) et représente 54 décès en moyenne par an dans le Grand Beauvaisis.

Les cancers des voies aérodigestives supérieures (VADS) entraînent un taux de mortalité de 43,2 pour 100 000 dans le Grand Beauvaisis en 2000-2005 (29 décès en moyenne par an), contre 38,3 dans l'Oise et 42,0 en Picardie. Ce taux est significativement supérieur à celui de la France métropolitaine (32,4).

* Ces cancers seront vus plus en détail dans la suite du document.

Données par EPCI



- 1 : CC Picardie Verte
- 2 : CC Crèvecœur
- 3 : CC Vallées Brèche et Noye
- 4 : Secteur CC Pays de Bray
- 5 : CA du Beauvaisis
- 6 : CC Rurales du Beauvaisis

	Nombre annuel moyen de décès en 2000-2005 (hommes+femmes)		Taux pour 100 000 habitants en 2000-2005 (hommes+femmes)	
	Mortalité générale par tumeurs	Mortalité prématurée par tumeurs	Mortalité générale par tumeurs	Mortalité prématurée par tumeurs
CA du Beauvaisis	178	61	287,8	100,2
Secteur CC Pays de Bray	39	12	287,3	84,2
CC Rurales du Beauvaisis	30	13	296,4	114,0
CC Crèvecœur	17	5	240,4	93,9
CC Picardie Verte	78	23	278,6	100,8
CC Vallées Brèche et Noye	41	11	263,6	80,8
Grand Beauvaisis	382	124	280,7	97,6
Oise	1 714	594	278,6	96,2
Picardie	4 739	1 526	286,8	103,1
France métropolitaine	150 742	42 945	256,9	88,1

Sources : Inserm CépiDc, Insee, OR2S

Exploitation OR2S

EPCI hors CA Beauvaisis ————— **275,3** ————— **95,3**

Les taux dont la différence avec le niveau national est significative sont mis en gras (rouge, si supérieurs et vert, si inférieurs). La significativité prend en compte la taille des populations, ce qui explique que certaines unités géographiques peuvent avoir un test non significatif par rapport à la France alors que leurs taux sont plus élevés que ceux d'autres unités géographiques qui enregistrent pourtant un test significatif.

Compte tenu des arrondis, les sommes des nombres peuvent être légèrement différentes.

Affections de longue durée

Le taux d'admissions en ALD pour cancer de la prostate dans le Grand Beauvaisis est de 186,0 pour 100 000 hommes (contre 203,9 dans l'Oise et 209,5 en Picardie), ce qui n'est pas significativement différent du taux de la France métropolitaine (198,0). Il représente en moyenne 114 nouvelles admissions par an en 2004-2005 dans le Grand Beauvaisis et est le 5^e taux le plus faible des pays picards.

Données par EPCI



- 0 15 30 km
- 1 : CC Picardie Verte
 - 2 : CC Crèvecœur
 - 3 : CC Vallées Brèche et Noye
 - 4 : Secteur CC Pays de Bray
 - 5 : CA du Beauvaisis
 - 6 : CC Rurales du Beauvaisis

	Nombre annuel moyen de nouvelles admissions pour cancer de la prostate en 2004-2005	Taux de nouvelles admissions en ALD pour cancer de la prostate (pour 100 000 hommes) en 2004-2005
CA du Beauvaisis	47	178,4
Secteur CC Pays de Bray	9	147,9
CC Rurales du Beauvaisis	8	173,2
CC Crèvecœur	6	220,7
CC Picardie Verte	27	210,4
CC Vallées Brèche et Noye	16	209,7
Grand Beauvaisis	114	186,0
Oise	547	203,9
Picardie	1 499	209,5
France métropolitaine	50 033	198,0

Sources : Cnamts, MSA, RSI, Insee, OR2S

Exploitation OR2S

EPCI hors CA Beauvaisis ————— **193,0**

Les taux dont la différence avec le niveau national est significative sont mis en gras (rouge, si supérieurs et vert, si inférieurs). La significativité prend en compte la taille des populations, ce qui explique que certaines unités géographiques peuvent avoir un test non significatif par rapport à la France alors que leurs taux sont plus élevés que ceux d'autres unités géographiques qui enregistrent pourtant un test significatif.

Compte tenu des arrondis, les sommes des nombres peuvent être légèrement différentes.

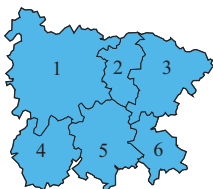
Séjours hospitaliers

Le cancer de la prostate a provoqué 267 séjours hospitaliers par an d'hommes habitant le Grand Beauvaisis en 2004-2005, soit un taux de 4,0 séjours pour 1 000 hommes. Ce taux est proche des taux départemental (3,7 ‰) et régional (3,8 ‰).

Mortalité

Le cancer de la prostate entraîne un taux de mortalité de 45,9 pour 100 000 hommes dans le Grand Beauvaisis (50,4 dans le département et 53,7 dans la région), ce qui n'est pas significativement différent du taux national (44,5). Ce taux est le 5^e plus faible des pays picards. Les cancers de la prostate représentent 22 décès en moyenne par an sur la période 2000-2005 dans ce pays.

Données par EPCI



- 0 15 30 km
- 1 : CC Picardie Verte
 - 2 : CC Crèvecœur
 - 3 : CC Vallées Brèche et Noye
 - 4 : Secteur CC Pays de Bray
 - 5 : CA du Beauvaisis
 - 6 : CC Rurales du Beauvaisis

	Nombre annuel moyen de décès par cancer de la prostate en 2000-2005	Taux de mortalité par cancer de la prostate (pour 100 000 habitants) en 2000-2005
CA du Beauvaisis	10	51,3
Secteur CC Pays de Bray	1	31,4
CC Rurales du Beauvaisis	2	45,0
CC Crèvecœur	1	21,6
CC Picardie Verte	6	55,8
CC Vallées Brèche et Noye	2	37,9
Grand Beauvaisis	22	45,9
Oise	102	50,4
Picardie	298	53,7
France métropolitaine	9 174	44,5

Sources : Inserm CépiDc, Insee, OR2S

Exploitation OR2S

EPCI hors CA Beauvaisis ————— **42,0**

Les taux dont la différence avec le niveau national est significative sont mis en gras (rouge, si supérieurs et vert, si inférieurs). La significativité prend en compte la taille des populations, ce qui explique que certaines unités géographiques peuvent avoir un test non significatif par rapport à la France alors que leurs taux sont plus élevés que ceux d'autres unités géographiques qui enregistrent pourtant un test significatif.

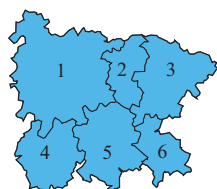
Compte tenu des arrondis, les sommes des nombres peuvent être légèrement différentes.

Cancer du sein*

Affections de longue durée

Le taux d'admissions en ALD pour cancer du sein est de 175,7 pour 100 000 dans le Grand Beauvaisis (136 nouvelles admissions en moyenne par an), ce qui n'est pas significativement différent de la France métropolitaine (175,3). Les taux dans l'Oise et en Picardie sont respectivement de 169,8 et 172,6.

Données par EPCI



- 0 15 30 km
- 1 : CC Picardie Verte
- 2 : CC Crèvecœur
- 3 : CC Vallées Brèche et Noye
- 4 : Secteur CC Pays de Bray
- 5 : CA du Beauvaisis
- 6 : CC Rurales du Beauvaisis

	Nombre annuel moyen de nouvelles admissions pour cancer du sein en 2004-2005 (femmes)	Taux de nouvelles admissions en ALD pour cancer du sein (pour 100 000 femmes) en 2004-2005
CA du Beauvaisis	75	205,9
Secteur CC Pays de Bray	14	174,0
CC Rurales du Beauvaisis	8	121,1
CC Crèvecœur	6	190,0
CC Picardie Verte	24	158,7
CC Vallées Brèche et Noye	10	118,8
Grand Beauvaisis	136	175,7
Oise	618	169,8
Picardie	1 580	172,6
France métropolitaine	54 841	175,3

Sources : Cnamts, MSA, RSI, Insee, OR2S Exploitation OR2S

EPCI hors CA Beauvaisis 149,5

Les taux dont la différence avec le niveau national est significative sont mis en gras (rouge, si supérieurs et vert, si inférieurs). La significativité prend en compte la taille des populations, ce qui explique que certaines unités géographiques peuvent avoir un test non significatif par rapport à la France alors que leurs taux sont plus élevés que ceux d'autres unités géographiques qui enregistrent pourtant un test significatif.

Compte tenu des arrondis, les sommes des nombres peuvent être légèrement différentes.

Séjours hospitaliers

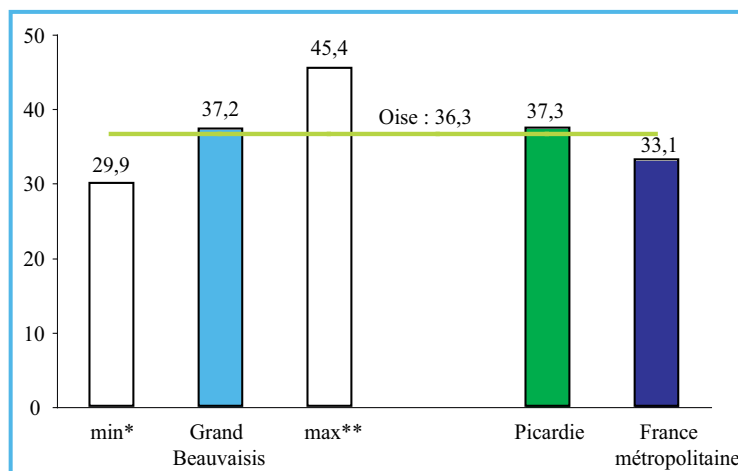
Annuellement, entre 2004 et 2005, 411 séjours hospitaliers pour cancer du sein de femmes habitant le Grand Beauvaisis ont été recensés, soit un taux de 5,1 séjours pour 1 000 femmes. Ce taux est à comparer à ceux de l'Oise (4,6 ‰) et de la Picardie (4,2 ‰).

Mortalité

Le taux de mortalité par cancer du sein dans le Grand Beauvaisis en 2000-2005 est de 37,2 pour 100 000 femmes (36,3 dans l'Oise et 37,3 en Picardie) et n'est pas significativement différent de celui de la France métropolitaine (33,1).

Ce cancer est responsable de 29 décès en moyenne par an dans le Grand Beauvaisis en 2000-2005. À signaler le nombre de décès par cancer du sein très faible sur la communauté de communes de Crèvecœur.

Taux standardisé de mortalité par cancer du sein en 2000-2005 (pour 100 000 femmes)



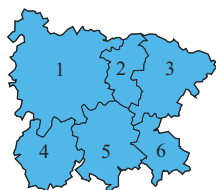
Sources : Inserm CépiDc, Insee, OR2S

Exploitation OR2S

* min : Sud de l'Aisne ; ** max : Chaunois

* cf. page 48 à consulter également concernant le dépistage organisé du cancer du sein chez les femmes de 50 à 74 ans.

Données par EPCI



0 15 30 km

- 1 : CC Picardie Verte
- 2 : CC Crèvecœur
- 3 : CC Vallées Brèche et Noye
- 4 : Secteur CC Pays de Bray
- 5 : CA du Beauvaisis
- 6 : CC Rurales du Beauvaisis

	Nombre annuel moyen de décès par cancer du sein en 2000-2005 (femmes)	Taux de mortalité par cancer du sein (pour 100 000 femmes) en 2000-2005
CA du Beauvaisis	14	38,0
Secteur CC Pays de Bray	3	44,3
CC Rurales du Beauvaisis	2	32,9
CC Crèvecœur	0*	4,4
CC Picardie Verte	7	42,3
CC Vallées Brèche et Noye	3	34,5
Grand Beauvaisis	29	37,2
Oise	129	36,3
Picardie	352	37,3
France métropolitaine	11 084	33,1

Sources : Inserm CépiDc, Insee, OR2S

Exploitation OR2S

EPCI hors CA Beauvaisis ————— **36,5**
 * Pour cet EPCI, 1 seul décès entre 2000 et 2005 donc moins de 1 décès par an.

Les taux dont la différence avec le niveau national est significative sont mis en gras (rouge, si supérieurs et vert, si inférieurs). La significativité prend en compte la taille des populations, ce qui explique que certaines unités géographiques peuvent avoir un test non significatif par rapport à la France alors que leurs taux sont plus élevés que ceux d'autres unités géographiques qui enregistrent pourtant un test significatif.

Compte tenu des arrondis, les sommes des nombres peuvent être légèrement différentes.

Cancer du côlon-rectum*

Affections de longue durée

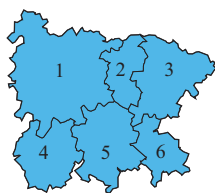
Le cancer du côlon-rectum est responsable de l'admission en ALD de 60 habitants du Grand Beauvaisis en moyenne par an en 2004-2005 (29 hommes et 31 femmes), soit un **taux de nouvelles admissions de 43,9 pour 100 000** (contre 45,8 dans l'Oise et 46,8 en Picardie). Ce taux n'est pas significativement différent de celui de la France métropolitaine (48,4).

Le taux d'admissions en ALD pour les hommes du Grand Beauvaisis est significativement inférieur au taux national (47,5 contre 60,8), ce qui fait que les hommes ont un taux proche de celui des femmes (40,8 pour 100 000). Ce taux est d'ailleurs le 3e plus faible des pays picards. Le taux féminin est quant à lui le 5e plus élevé des pays picards.

Bien que le taux des hommes soit plus élevé que celui des femmes, l'écart est cependant réduit par rapport aux autres échelons géographiques étudiés (respectivement 55,6 contre 37,7 dans l'Oise, 58,0 contre 38,0 en Picardie et 60,8 contre 39,1 en France métropolitaine).

* cf. page 48, consulter le dépistage organisé du cancer du côlon-rectum.

Données par EPCI



0 15 30 km

- 1 : CC Picardie Verte
- 2 : CC Crèvecœur
- 3 : CC Vallées Brèche et Noye
- 4 : Secteur CC Pays de Bray
- 5 : CA du Beauvaisis
- 6 : CC Rurales du Beauvaisis

	Nombre annuel moyen de nouvelles admissions en ALD pour cancer du côlon-rectum en 2004-2005			Taux de nouvelles admissions en ALD pour cancer du côlon-rectum (pour 100 000 habitants) en 2004-2005		
	Femmes	Hommes	Ensemble	Femmes	Hommes	Ensemble
CA du Beauvaisis	16	17	33	43,3	65,3	53,3
Secteur CC Pays de Bray	4	2	6	46,8	38,5	42,1
CC Rurales du Beauvaisis	1	3	4	20,1	54,8	35,4
CC Crèvecœur	2	1	2	43,8	21,9	34,3
CC Picardie Verte	5	4	10	36,4	31,8	34,0
CC Vallées Brèche et Noye	3	2	5	41,3	29,7	37,3
Grand Beauvaisis	31	29	60	40,8	47,5	43,9
Oise	132	157	289	37,7	55,6	45,8
Picardie	354	424	777	38,0	58,0	46,8
France métropolitaine	13 034	15 271	28 305	39,1	60,8	48,4

Sources : Cnamts, MSA, RSI, Insee, OR2S

Exploitation OR2S

EPCI hors CA Beauvaisis ————— **38,3** ————— **34,6** ————— **36,4**

Les taux dont la différence avec le niveau national est significative sont mis en gras (rouge, si supérieurs et vert, si inférieurs). La significativité prend en compte la taille des populations, ce qui explique que certaines unités géographiques peuvent avoir un test non significatif par rapport à la France alors que leurs taux sont plus élevés que ceux d'autres unités géographiques qui enregistrent pourtant un test significatif.

Compte tenu des arrondis, les sommes des nombres peuvent être légèrement différentes.

Séjours hospitaliers

Le cancer du côlon-rectum a impliqué par an 183 séjours hospitaliers en moyenne de femmes du Grand Beauvaisis et 259 séjours d'hommes en 2004-2005. Ceci représente des taux de séjours de 2,3 pour 1 000 femmes (2^e taux le plus élevé des pays picards) et 4,0 pour 1 000 hommes (3^e taux le plus élevé). Ces taux sont plus élevés que ceux de l'Oise (1,8 ‰ et 3,0 ‰ respectivement) et de la Picardie (1,7 ‰ et 2,9 ‰ respectivement).

Le taux pour les deux sexes est de 3,0 séjours pour 1 000 habitants du Grand Beauvaisis (3^e taux le plus élevé des pays picards) contre 2,3 ‰ dans l'Oise et 2,2 ‰ en Picardie.

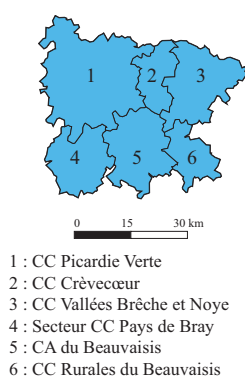
Mortalité

En 2000-2005, le taux de mortalité par cancer du côlon-rectum dans le Grand Beauvaisis est de 27,6 pour 100 000 habitants (soit 37 décès en moyenne par an). Ce taux est proche de ceux de l'Oise (25,5) et de la Picardie (28,6) et équivalent à celui de la France métropolitaine (27,3 ; différence significative).

Le cancer du côlon-rectum est la deuxième cause de mortalité par cancer chez les femmes du Grand Beauvaisis (16 décès en moyenne par an). Le taux de mortalité correspondant (20,7 pour 100 000 femmes) n'est pas significativement différent de celui de la France métropolitaine (20,9). Il est compris entre ceux de l'Oise (20,2) et de la Picardie (21,9).

La mortalité par cancer du côlon-rectum chez les hommes du Grand Beauvaisis (36,8 pour 100 000, soit 21 décès en moyenne par an) n'est pas significativement différente du niveau national (36,9). Elle est également à comparer avec celles de l'Oise (32,9), qui est différente significativement avec le niveau national, et de la Picardie (38,4).

Données par EPCI



	Nombre annuel moyen de décès par cancer du côlon-rectum en 2000-2005			Taux de mortalité par cancer du côlon-rectum (pour 100 000 habitants) en 2000-2005		
	Femmes	Hommes	Ensemble	Femmes	Hommes	Ensemble
CA du Beauvaisis	9	10	18	23,8	40,2	30,2
Secteur CC Pays de Bray	2	3	4	22,3	47,3	32,9
CC Rurales du Beauvaisis	2	2	3	27,2	33,8	30,7
CC Crèvecœur	1	1	2	17,4	33,9	25,5
CC Picardie Verte	3	4	7	19,7	29,7	24,8
CC Vallées Brèche et Noye	1	2	3	5,4	32,9	17,5
Grand Beauvaisis	16	21	37	20,7	36,8	27,6
Oise	70	81	151	20,2	32,9	25,5
Picardie	212	249	461	21,9	38,4	28,6
France métropolitaine	7 490	8 492	15 982	20,9	36,9	27,3

Sources : Inserm CépiDc, Insee, OR2S

Exploitation OR2S

EPCI hors CA Beauvaisis — 17,9 — 34,2 — 25,3

Les taux dont la différence avec le niveau national est significative sont mis en gras (rouge, si supérieurs et vert, si inférieurs). La significativité prend en compte la taille des populations, ce qui explique que certaines unités géographiques peuvent avoir un test non significatif par rapport à la France alors que leurs taux sont plus élevés que ceux d'autres unités géographiques qui enregistrent pourtant un test significatif.

Compte tenu des arrondis, les sommes des nombres peuvent être légèrement différentes.

Cancer de l'utérus*

Affections de longue durée

En 2004-2005, le cancer de l'utérus a été la cause de 27 admissions en ALD en moyenne par an de femmes habitant le Grand Beauvaisis, soit un taux d'admissions de 34,3 pour 100 000 femmes (26,9 dans l'Oise et 30,3 en Picardie). Ce taux n'est pas significativement différent de celui de la France métropolitaine (24,2) et est le 3^e plus élevé des pays picards.

Séjours hospitaliers

Le cancer de l'utérus a entraîné, sur cette même période 2004-2005, 88 hospitalisations en moyenne par an de femmes habitant le Grand Beauvaisis. Ceci représente un taux d'hospitalisations de 1,1 pour 1 000, ce qui est à comparer à ceux de l'Oise (0,8 ‰) et de la Picardie (0,9 ‰).

Mortalité

En 2000-2005, le taux de mortalité par cancer de l'utérus est de 11,6 pour 100 000 (10,6 dans le département et 11,0 en région). Il n'est pas significativement différent** du taux national (8,6) et représente 9 décès de femmes du Grand Beauvaisis en moyenne par an.

* Le cancer de l'utérus comprend les cancers du col et du corps. Le dépistage (frottis), en revanche, ne concerne que le cancer du col de l'utérus (cf. page 48).

** Limite de significativité au seuil de 5 %.

Maladies de l'appareil circulatoire

Ensemble des maladies de l'appareil circulatoire

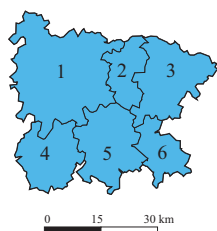
Affections de longue durée

Les maladies de l'appareil circulatoire sont également génératrices de nombreuses admissions pour une exonération du ticket modérateur au titre d'une ALD.

Ainsi, le taux de nouvelles admissions en ALD pour **pathologie cardiaque grave** en 2004-2005 est de **165,9** pour 100 000 dans le Grand Beauvaisis (3^e taux le plus élevé des pays picards), soit 228 admissions en moyenne par an. Ce taux est significativement supérieur à celui de la France métropolitaine (140,1 ; 153,1 dans l'Oise et 149,7 en Picardie).

Les admissions pour **maladie coronaire** dans le Grand Beauvaisis (**140,5 pour 100 000**, soit 200 admissions par an) ne sont pas significativement différentes de la France métropolitaine (140,8). Leur taux est à comparer à ceux de l'Oise (147,1) et de la Picardie (150,0). L'**hypertension artérielle sévère** a entraîné **214,6 nouvelles admissions en ALD pour 100 000 habitants** du Grand Beauvaisis en 2004-2005 (299 personnes en moyenne par an). Ce taux est significativement supérieur à celui de la France métropolitaine (170,2). Il est également supérieur à celui de la Picardie (164,4) qui présente un nombre d'admissions significativement inférieur par rapport au niveau national. Il situe le pays au quatrième rang des taux les plus élevés des pays picards. À noter que quatre EPCI sur six présentent une différence significative avec le niveau national, avec pour trois d'entre elles un taux compris entre 250 et 300 pour 100 000 habitants, les situant parmi les dix premiers rangs des EPCI de Picardie.

Données par EPCI



- 1 : CC Picardie Verte
 2 : CC Crèvecœur
 3 : CC Vallées Brèche et Noye
 4 : Secteur CC Pays de Bray
 5 : CA du Beauvaisis
 6 : CC Rurales du Beauvaisis

	Nombre annuel moyen de nouvelles admissions pour pathologie cardiaque grave en 2004-2005 (hommes+femmes)	Taux de nouvelles admissions en ALD pour pathologie cardiaque grave (pour 100 000 habitants) en 2004-2005 (hommes+femmes)
CA du Beauvaisis	96	154,4
Secteur CC Pays de Bray	22	165,1
CC Rurales du Beauvaisis	15	132,4
CC Crèvecœur	10	143,3
CC Picardie Verte	60	218,1
CC Vallées Brèche et Noye	24	151,7
Grand Beauvaisis	228	165,9
Oise	939	153,1
Picardie	2 458	149,7
France métropolitaine	81 859	140,1

Sources : Cnamts, MSA, RSI, Insee, OR2S

Exploitation OR2S

EPCI hors CA Beauvaisis ————— **176,2**

	Nombre annuel moyen de nouvelles admissions pour maladie coronaire en 2004-2005 (hommes+femmes)	Taux de nouvelles admissions en ALD pour maladie coronaire (pour 100 000 habitants) en 2004-2005 (hommes+femmes)
CA du Beauvaisis	88	135,4
Secteur CC Pays de Bray	26	162,8
CC Rurales du Beauvaisis	12	115,1
CC Crèvecœur	8	130,7
CC Picardie Verte	43	153,0
CC Vallées Brèche et Noye	22	140,0
Grand Beauvaisis	200	140,5
Oise	962	147,1
Picardie	2 533	150,0
France métropolitaine	82 414	140,8

Sources : Cnamts, MSA, RSI, Insee, OR2S

Exploitation OR2S

EPCI hors CA Beauvaisis ————— **144,3**

	Nombre annuel moyen de nouvelles admissions pour hypertension artérielle sévère en 2004-2005 (hommes+femmes)	Taux de nouvelles admissions en ALD pour hypertension artérielle sévère (pour 100 000 habitants) en 2004-2005 (hommes+femmes)
CA du Beauvaisis	127	201,8
Secteur CC Pays de Bray	21	150,1
CC Rurales du Beauvaisis	12	126,7
CC Crèvecœur	20	298,7
CC Picardie Verte	72	256,9
CC Vallées Brèche et Noye	47	295,2
Grand Beauvaisis	299	214,6
Oise	1 285	203,9
Picardie	2 731	164,4
France métropolitaine	99 547	170,2

Sources : Cnamts, MSA, RSI, Insee, OR2S

Exploitation OR2S

EPCI hors CA Beauvaisis ————— **226,7**

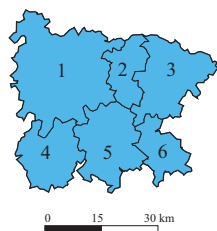
Les taux dont la différence avec le niveau national est significative sont mis en gras (rouge, si supérieurs et vert, si inférieurs). La significativité prend en compte la taille des populations, ce qui explique que certaines unités géographiques peuvent avoir un test non significatif par rapport à la France alors que leurs taux sont plus élevés que ceux d'autres unités géographiques qui enregistrent pourtant un test significatif.

Compte tenu des arrondis, les sommes des nombres peuvent être légèrement différentes.

Séjours hospitaliers

Entre 2004 et 2005, les maladies de l'appareil circulatoire ont entraîné annuellement 3 703 séjours en hôpital d'habitants du Grand Beauvaisis (1 671 séjours de femmes et 2 032 séjours d'hommes), soit un taux de 25,1 séjours pour 1 000 habitants (20,3 ‰ chez les femmes et 31,1 ‰ chez les hommes), contre 25,7 ‰ dans l'Oise et 26,8 ‰ en Picardie.

Données par EPCI



- 1 : CC Picardie Verte
- 2 : CC Crèvecœur
- 3 : CC Vallées Brèche et Noye
- 4 : Secteur CC Pays de Bray
- 5 : CA du Beauvaisis
- 6 : CC Rurales du Beauvaisis

	Nombre annuel moyen de séjours pour maladies de l'appareil circulatoire (diagnostics principal et relié) en 2004-2005			Taux de séjours pour maladies de l'appareil circulatoire en 2004-2005 (diagnostics principal et relié), pour 1 000 habitants		
	Femmes	Hommes	Ensemble	Femmes	Hommes	Ensemble
CA du Beauvaisis	747	947	1 694	19,0	32,1	24,6
Secteur CC Pays de Bray	159	220	379	20,6	32,2	26,1
CC Rurales du Beauvaisis	152	159	310	25,1	31,4	28,5
CC Crèvecœur	90	101	191	21,9	32,6	26,8
CC Picardie Verte	323	371	695	20,3	28,1	23,9
CC Vallées Brèche et Noye	200	234	434	22,6	31,9	26,7
Grand Beauvaisis	1 671	2 032	3 703	20,3	31,1	25,1
Oise	7 633	9 698	17 330	20,3	32,3	25,7
Picardie	20 993	25 910	46 902	21,2	33,8	26,8

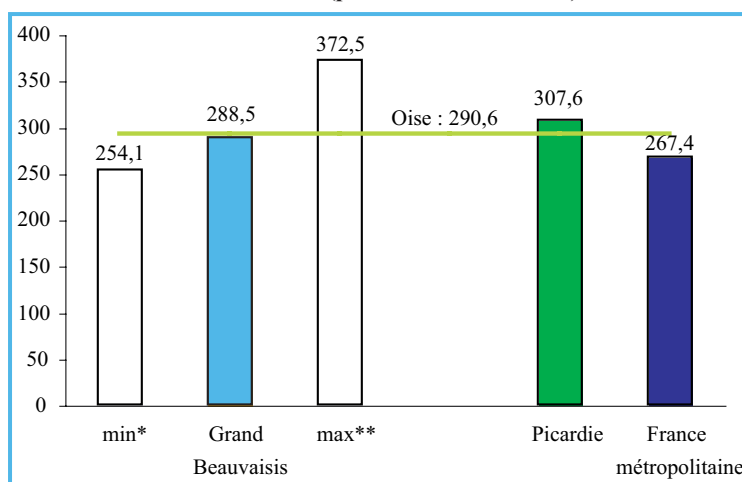
Sources : Atih, Insee, OR2S

Exploitation OR2S

EPCI hors CA Beauvaisis — 21,5 — 30,5 — 25,7

Mortalité

Taux standardisé de mortalité par maladies de l'appareil circulatoire en 2000-2005 (pour 100 000 habitants)



Sources : Inserm CépiDc, Insee, OR2S

Exploitation OR2S

* min : Grand Creillois ; ** max : Chaunois

La mortalité par maladies de l'appareil circulatoire est significativement plus importante dans le Grand Beauvaisis (288,5 pour 100 000 en 2000-2005, contre 290,6 dans l'Oise et 307,6 en Picardie) qu'en France métropolitaine (267,4). Les maladies de l'appareil circulatoire représentent 361 décès par an en moyenne dans le Grand Beauvaisis en 2000-2005 et le 4^e taux le plus faible des pays picards.

Les maladies de l'appareil circulatoire, fortement liées à la consommation de tabac, ont un taux de mortalité prématurée (survenant avant 65 ans) dans le Grand Beauvaisis (37,3 pour 100 000) significativement supérieur à celui de la France métropolitaine (30,2 ; 33,6 dans l'Oise et 38,2 en Picardie). Ceci représente 47 décès de personnes de moins de 65 ans en moyenne par an dans le Grand Beauvaisis.

Tant pour l'ensemble de la population que chez les moins de 65 ans, tant chez les hommes que chez les femmes, les taux pour maladies cardiovasculaires sont significativement supérieurs dans le Grand Beauvaisis à ceux du niveau national.

Données par EPCI



0 15 30 km

- 1 : CC Picardie Verte
- 2 : CC Crèvecœur
- 3 : CC Vallées Brèche et Noye
- 4 : Secteur CC Pays de Bray
- 5 : CA du Beauvaisis
- 6 : CC Rurales du Beauvaisis

	Nombre de décès annuels moyens en 2000-2005 (hommes+femmes)		Taux pour 100 000 habitants en 2000-2005 (hommes+femmes)	
	Mortalité générale par maladies de l'appareil circulatoire	Mortalité prématurée par maladies de l'appareil circulatoire	Mortalité générale par maladies de l'appareil circulatoire	Mortalité prématurée par maladies de l'appareil circulatoire
CA du Beauvaisis	156	23	273,2	37,8
Secteur CC Pays de Bray	29	4	248,7	27,5
CC Rurales du Beauvaisis	29	4	346,0	39,8
CC Crèvecœur	23	3	304,6	51,7
CC Picardie Verte	82	9	310,8	38,7
CC Vallées Brèche et Noye	42	5	305,4	36,3
Grand Beauvaisis	361	47	288,5	37,3
Oise	1 630	209	290,6	33,6
Picardie	4 792	568	307,6	38,2
France métropolitaine	156 261	14 790	267,4	30,2

Sources : Inserm CépiDc, Insee, OR2S

Exploitation OR2S

EPCI hors CA Beauvaisis ————— **301,7** ————— **37,0**

Les taux dont la différence avec le niveau national est significative sont mis en gras (rouge, si supérieurs et vert, si inférieurs). La significativité prend en compte la taille des populations, ce qui explique que certaines unités géographiques peuvent avoir un test non significatif par rapport à la France alors que leurs taux sont plus élevés que ceux d'autres unités géographiques qui enregistrent pourtant un test significatif.

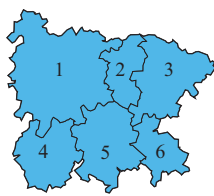
Compte tenu des arrondis, les sommes des nombres peuvent être légèrement différentes.

Accidents vasculaires cérébraux

Affections de longue durée

En 2004-2005, les admissions en ALD pour accidents vasculaires cérébraux (AVC) dans le Grand Beauvaisis, sont significativement moins nombreuses (49,0 pour 100 000, soit 67 personnes en moyenne par an) qu'en France métropolitaine (60,5 ; 57,4 dans l'Oise et 56,1 en Picardie). Ce taux est le 2^e plus faible des pays picards (après celui des trois vallées).

Données par EPCI



0 15 30 km

- 1 : CC Picardie Verte
- 2 : CC Crèvecœur
- 3 : CC Vallées Brèche et Noye
- 4 : Secteur CC Pays de Bray
- 5 : CA du Beauvaisis
- 6 : CC Rurales du Beauvaisis

	Nombre annuel moyen de nouvelles admissions pour accident vasculaire cérébral invalidant en 2004-2005 (hommes+femmes)	Taux de nouvelles admissions en ALD pour accident vasculaire cérébral invalidant (pour 100 000 habitants) en 2004-2005 (hommes+femmes)
CA du Beauvaisis	31	49,2
Secteur CC Pays de Bray	9	67,5
CC Rurales du Beauvaisis	5	46,4
CC Crèvecœur	2	35,5
CC Picardie Verte	12	46,2
CC Vallées Brèche et Noye	8	49,2
Grand Beauvaisis	67	49,0
Oise	364	57,4
Picardie	935	56,1
France métropolitaine	35 378	60,5

Sources : Cnamts, MSA, RSI, Insee, OR2S

Exploitation OR2S

EPCI hors CA Beauvaisis ————— **49,0**

Les taux dont la différence avec le niveau national est significative sont mis en gras (rouge, si supérieurs et vert, si inférieurs). La significativité prend en compte la taille des populations, ce qui explique que certaines unités géographiques peuvent avoir un test non significatif par rapport à la France alors que leurs taux sont plus élevés que ceux d'autres unités géographiques qui enregistrent pourtant un test significatif.

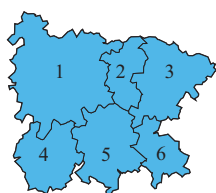
Compte tenu des arrondis, les sommes des nombres peuvent être légèrement différentes.

Séjours hospitaliers

En 2004-2005, le taux de séjours en hôpital d'habitants du Grand Beauvaisis est, pour les accidents vasculaires cérébraux, de 2,4 séjours pour 1 000 habitants, ce qui est proche du département (2,8 ‰) et de la région (2,6 ‰).

Le taux est plus élevé chez les hommes (3,0 ‰ dans le Grand Beauvaisis, 3,4 ‰ dans l'Oise et 3,3 ‰ en Picardie) que chez les femmes (respectivement 2,0 ‰, 2,4 ‰ et 2,1 ‰).

Données par EPCI



0 15 30 km

- 1 : CC Picardie Verte
- 2 : CC Crèvecœur
- 3 : CC Vallées Brèche et Noye
- 4 : Secteur CC Pays de Bray
- 5 : CA du Beauvaisis
- 6 : CC Rurales du Beauvaisis

	Nombre annuel moyen de séjours pour accident vasculaire cérébral en 2004-2005 (diagnostics principal et relié)			Taux de séjours pour accident vasculaire cérébral en 2004-2005 pour 1 000 habitants (diagnostics principal et relié)		
	Femmes	Hommes	Ensemble	Femmes	Hommes	Ensemble
CA du Beauvaisis	79	88	167	2,0	3,4	2,5
Secteur CC Pays de Bray	20	18	38	2,6	2,9	2,8
CC Rurales du Beauvaisis	11	16	27	1,8	3,5	2,6
CC Crèvecœur	9	6	15	1,9	2,0	2,0
CC Picardie Verte	25	30	55	1,6	2,5	1,9
CC Vallées Brèche et Noye	25	19	43	2,7	2,8	2,7
Grand Beauvaisis	168	177	344	2,0	3,0	2,4
Oise	887	932	1 820	2,4	3,4	2,8
Picardie	2 156	2 347	4 503	2,1	3,3	2,6

Sources : Atih, Insee, OR2S

Exploitation OR2S

EPCI hors CA Beauvaisis

2,0 — 2,7 — 2,3

Mortalité

En 2000-2005, la mortalité par accident vasculaire cérébral en population générale est de 61,9 pour 100 000 dans le Grand Beauvaisis (65,7 dans l'Oise et 68,1 en Picardie). Ce taux, qui représente 77 décès par an en moyenne dans le Grand Beauvaisis, n'est pas significativement différent de celui de la France métropolitaine (62,1) et est le 4^e plus faible des pays picards.

La mortalité prématurée par accident vasculaire cérébral dans le Grand Beauvaisis (7,8 pour 100 000) est également statistiquement identique à la mortalité observée en France métropolitaine (6,0 ; 7,0 dans l'Oise et 7,5 en Picardie). Elle représente en moyenne 10 décès par an.

Données par EPCI



0 15 30 km

- 1 : CC Picardie Verte
- 2 : CC Crèvecœur
- 3 : CC Vallées Brèche et Noye
- 4 : Secteur CC Pays de Bray
- 5 : CA du Beauvaisis
- 6 : CC Rurales du Beauvaisis

	Nombre annuel moyen de décès par accident vasculaire cérébral en 2000-2005 (hommes+femmes)	Taux de mortalité par accident vasculaire cérébral (pour 100 000 habitants) en 2000-2005 (hommes+femmes)
CA du Beauvaisis	33	58,7
Secteur CC Pays de Bray	7	57,3
CC Rurales du Beauvaisis	6	64,2
CC Crèvecœur	7	88,0
CC Picardie Verte	17	67,2
CC Vallées Brèche et Noye	7	55,3
Grand Beauvaisis	77	61,9
Oise	366	65,7
Picardie	1 061	68,1
France métropolitaine	36 292	62,1

Sources : Inserm CépiDc, Insee, OR2S

Exploitation OR2S

EPCI hors CA Beauvaisis

64,9

Les taux dont la différence avec le niveau national est significative sont mis en gras (rouge, si supérieurs et vert, si inférieurs). La significativité prend en compte la taille des populations, ce qui explique que certaines unités géographiques peuvent avoir un test non significatif par rapport à la France alors que leurs taux sont plus élevés que ceux d'autres unités géographiques qui enregistrent pourtant un test significatif.

Compte tenu des arrondis, les sommes des nombres peuvent être légèrement différentes.

Affections de longue durée

En 2004-2005, les cardiopathies ischémiques ont entraîné 113 nouvelles admissions en ALD par an (80 hommes et 33 femmes en moyenne annuelle), soit un taux de 79,8 pour 100 000 contre 79,3 dans le département, 82,2 en région et 80,7 au niveau national (différence non significative). Le taux du Grand Beauvaisis est le 4^e taux plus faible des pays picards (3^e plus faible pour les hommes).

Le taux masculin est près de trois fois supérieur au taux féminin (respectivement 123,6 pour 100 000 et 43,5).

	Nombre annuel moyen de nouvelles admissions en ALD pour cardiopathies ischémiques en 2004-2005			Taux de nouvelles admissions en ALD pour cardiopathies ischémiques (pour 100 000 habitants) en 2004-2005		
	Femmes	Hommes	Ensemble	Femmes	Hommes	Ensemble
CA du Beauvaisis	15	34	49	42,5	117,7	75,9
Secteur CC Pays de Bray	3	9	12	33,8	126,3	78,1
CC Rurales du Beauvaisis	1	5	6	24,0	98,3	58,0
CC Crèvecœur	0*	4	5	13,1	145,4	75,4
CC Picardie Verte	9	19	28	61,0	147,2	100,2
CC Vallées Brèche et Noye	4	9	13	50,7	112,9	79,3
Grand Beauvaisis	33	80	113	43,5	123,6	79,8
Oise	145	370	514	41,7	121,5	79,3
Picardie	434	950	1 384	46,1	123,1	82,2
France métropolitaine	14 552	32 650	47 202	42,5	125,0	80,7

Sources : Cnamts, MSA, RSI, Insee, OR2S

Exploitation OR2S

EPCI hors CA Beauvaisis ——— **43,9** ——— **128,1** ——— **83,0**

* Pour cet EPCI, 1 seule admission en ALD en 2004-2005 donc moins de 1 admission par an.

Les taux dont la différence avec le niveau national est significative sont mis en gras (rouge, si supérieurs et vert, si inférieurs). La significativité prend en compte la taille des populations, ce qui explique que certaines unités géographiques peuvent avoir un test non significatif par rapport à la France alors que leurs taux sont plus élevés que ceux d'autres unités géographiques qui enregistrent pourtant un test significatif. Compte tenu des arrondis, les sommes des nombres peuvent être légèrement différentes.

Séjours hospitaliers

Les cardiopathies ischémiques ont entraîné en moyenne par an, 757 séjours en hôpital d'habitants du Grand Beauvaisis en 2004-2005 (252 séjours de femmes et 505 séjours d'hommes).

Le taux de séjours est de 5,1 pour 1 000 habitants en 2004-2005 (5,8 % dans l'Oise et en Picardie). Les taux sont moins élevés pour les femmes (3,1 % dans le Grand Beauvaisis, 3,1 % dans l'Oise et 3,3 % en Picardie) que pour les hommes (respectivement 7,5 %, 8,8 % et 8,9 %).

	Nombre annuel moyen de séjours pour cardiopathies ischémiques en 2004-2005 (diagnostics principal et relié)			Taux de séjours pour cardiopathies ischémiques en 2004-2005 (diagnostics principal et relié), pour 1 000 habitants		
	Femmes	Hommes	Ensemble	Femmes	Hommes	Ensemble
CA du Beauvaisis	111	252	363	2,9	8,2	5,2
Secteur CC Pays de Bray	24	53	77	3,2	7,1	5,1
CC Rurales du Beauvaisis	22	42	64	3,8	8,1	6,0
CC Crèvecœur	14	23	37	3,6	7,2	5,3
CC Picardie Verte	59	94	153	3,7	7,0	5,2
CC Vallées Brèche et Noye	22	42	63	2,5	5,5	3,9
Grand Beauvaisis	252	505	757	3,1	7,5	5,1
Oise	1 147	2 754	3 901	3,1	8,8	5,8
Picardie	3 240	7 018	10 258	3,3	8,9	5,8

Sources : Atih, Insee, OR2S

Exploitation OR2S

EPCI hors CA Beauvaisis ——— **3,3** ——— **6,9** ——— **5,0**

Mortalité

Les cardiopathies ischémiques ont entraîné une mortalité de 77,9 pour 100 000 en population générale (99 décès en moyenne par an, 3^e taux le plus faible des pays picards) et de 14,9 pour 100 000 en mortalité prématurée (19 décès en moyenne par an) dans le Grand Beauvaisis en 2000-2005. La mortalité en population générale n'est pas significativement différente de celle de la France métropolitaine (73,2), tandis que la mortalité prématurée en est significativement supérieure (11,0 au niveau national). Les taux départementaux et régionaux sont de 80,2 et 84,7 pour la mortalité générale et de 12,6 et 13,6 pour la mortalité prématurée.

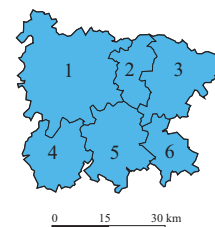
	Nombre annuel moyen de décès par cardiopathies ischémiques en 2000-2005 (hommes+femmes)	Taux de mortalité par cardiopathies ischémiques (pour 100 000 habitants) en 2000-2005 (hommes+femmes)
	CA du Beauvaisis	44
Secteur CC Pays de Bray	10	77,1
CC Rurales du Beauvaisis	8	87,1
CC Crèvecœur	5	67,3
CC Picardie Verte	23	85,1
CC Vallées Brèche et Noye	11	80,4
Grand Beauvaisis	99	77,9
Oise	457	80,2
Picardie	1 333	84,7
France métropolitaine	42 813	73,2

Sources : Inserm CépiDc, Insee, OR2S

Exploitation OR2S

EPCI hors CA Beauvaisis ——— **80,8**

Les taux dont la différence avec le niveau national est significative sont mis en gras (rouge, si supérieurs et vert, si inférieurs). La significativité prend en compte la taille des populations, ce qui explique que certaines unités géographiques peuvent avoir un test non significatif par rapport à la France alors que leurs taux sont plus élevés que ceux d'autres unités géographiques qui enregistrent pourtant un test significatif. Compte tenu des arrondis, les sommes des nombres peuvent être légèrement différentes.



- 1 : CC Picardie Verte
- 2 : CC Crèvecœur
- 3 : CC Vallées Brèche et Noye
- 4 : Secteur CC Pays de Bray
- 5 : CA du Beauvaisis
- 6 : CC Rurales du Beauvaisis

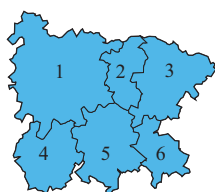
Pathologies liées à la consommation d'alcool

Affections de longue durée

En 2004-2005, **les maladies chroniques du foie et les cirrhoses** ont entraîné 48 nouvelles admissions en ALD par an d'habitants du Grand Beauvaisis (31 hommes et 17 femmes en moyenne annuelle).

Le taux d'admissions en ALD correspondant est de **30,9 pour 100 000 habitants**, ce qui est significativement inférieur au taux national (37,7 ; 36,9 dans le département et 32,4 en région). Toutefois, ce résultat global est le résultat de la situation observée sur les communautés de communes rurales du Beauvaisis et Picardie Verte.

Données par EPCI



0 15 30 km

- 1 : CC Picardie Verte
- 2 : CC Crèvecœur
- 3 : CC Vallées Brèche et Noye
- 4 : Secteur CC Pays de Bray
- 5 : CA du Beauvaisis
- 6 : CC Rurales du Beauvaisis

	Nombre annuel moyen de nouvelles admissions en ALD pour maladies chroniques du foie et cirrhoses en 2004-2005			Taux de nouvelles admissions en ALD pour maladies chroniques du foie et cirrhoses (pour 100 000 habitants) en 2004-2005		
	Femmes	Hommes	Ensemble	Femmes	Hommes	Ensemble
CA du Beauvaisis	10	18	28	27,9	50,6	39,1
Secteur CC Pays de Bray	1	3	4	13,8	43,1	27,9
CC Rurales du Beauvaisis	1	1	2	16,5	18,3	17,0
CC Crèvecœur	0*	2	2	9,5	60,3	35,4
CC Picardie Verte	1	2	3	4,9	17,1	11,0
CC Vallées Brèche et Noye	3	4	7	35,5	48,3	41,2
Grand Beauvaisis	17	31	48	21,4	40,8	30,9
Oise	108	161	269	29,5	44,7	36,9
Picardie	231	342	573	25,5	39,9	32,4
France métropolitaine	8 210	13 939	22 149	26,9	49,2	37,7

Sources : Cnamts, MSA, RSI, Insee, OR2S

Exploitation OR2S

EPCI hors CA Beauvaisis ————— **14,9** ————— **32,0** ————— **23,3**

* Pour cet EPCI, 1 seule admission en ALD en 2004-2005 donc moins de 1 admission par an.

Les taux dont la différence avec le niveau national est significative sont mis en gras (rouge, si supérieurs et vert, si inférieurs). La significativité prend en compte la taille des populations, ce qui explique que certaines unités géographiques peuvent avoir un test non significatif par rapport à la France alors que leurs taux sont plus élevés que ceux d'autres unités géographiques qui enregistrent pourtant un test significatif.

Compte tenu des arrondis, les sommes des nombres peuvent être légèrement différentes.

Mortalité

Les **pathologies liées à l'alcool** (cirrhoses, psychoses alcooliques et alcoolisme et cancers des voies aérodigestives supérieures) ont généré 62 décès par an entre 2000 et 2005, dont plus des trois quarts sont des hommes (50 hommes et 12 femmes en moyenne annuelle).

Ceci représente un **taux de mortalité de 42,7 pour 100 000**, ce qui est significativement supérieur au taux national (35,8 ; 40,7 dans le département et 46,8 en région).

Les hommes ont un taux quatre fois et demi plus élevé que celui des femmes (72,8 pour 100 000 contre 15,8 pour 100 000).

À noter les valeurs élevées sur la communauté de communes de Crèvecœur.

Parmi ces pathologies, les cirrhoses du foie représentent un tiers des décès liés à l'alcool, soit 21 décès en moyenne par an.

La **mortalité par cirrhose du foie est de 14,0 pour 100 000** dans le Grand Beauvaisis (3^e taux le plus faible des pays picards), ce qui est proche des taux départemental (14,9) et national (13,7 ; différence non significative) et inférieur au taux régional (18,2).

La mortalité par cirrhose est trois fois plus élevée chez les hommes 21,0 pour 100 000, 4^e taux le plus faible des pays picards que chez les femmes, 2^e taux le plus faible.

Les **psychoses alcooliques et l'alcoolisme** sont la cause de 8 décès par an en moyenne entre 2000 et 2005, ce qui représente un **taux de mortalité de 5,4 pour 100 000** dans le Grand Beauvaisis (4^e taux le plus faible des pays picards). Ce taux est proche du département (5,7), de la région (6,6) et du niveau national (5,0 ; différence non significative).

Le taux de mortalité est là encore plus élevé chez les hommes (8,6 pour 100 000, 3^e taux le plus faible des pays) que chez les femmes (2,5).

Enfin, la mortalité par **cancers des voies aérodigestives supérieures (VADS)**, qui est également liée au tabagisme, est de **23,3 pour 100 000** dans le Grand Beauvaisis contre 20,2 dans l'Oise et 22,0 en Picardie. Elle est significativement supérieure à la mortalité en France métropolitaine (17,0). Ces cancers représentent en moyenne 34 décès par an entre 2000 et 2005 dans le Grand Beauvaisis.

Les hommes ont un taux de mortalité par cancers des voies aérodigestives supérieures plus de sept fois plus élevé que celui des femmes (43,2 pour 100 000 contre 6,0). Les taux sont particulièrement élevés sur la communauté de communes de Crèvecœur.

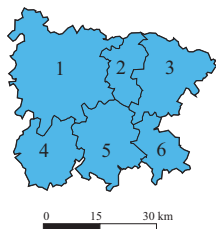
	Nombre annuel moyen de décès pour les causes liées à l'alcool en 2000-2005			Taux de mortalité pour les causes liées à l'alcool (pour 100 000 habitants) en 2000-2005		
	Femmes	Hommes	Ensemble	Femmes	Hommes	Ensemble
CA du Beauvaisis	7	22	29	18,4	69,9	42,6
Secteur CC Pays de Bray	1	6	6	8,6	77,5	41,3
CC Rurales du Beauvaisis	1	4	4	12,1	54,8	33,9
CC Crèvecœur	1	4	4	23,1	114,0	63,7
CC Picardie Verte	2	10	12	15,1	70,9	42,3
CC Vallées Brèche et Noye	1	6	7	13,7	75,6	42,6
Grand Beauvaisis	12	50	62	15,8	72,8	42,7
Oise	58	217	276	16,2	69,9	40,7
Picardie	171	642	813	18,3	80,4	46,8
France métropolitaine	4 525	16 565	21 091	14,0	62,1	35,8

Sources : Inserm, CépiDc, Insee, OR2S

Exploitation OR2S

EPCI hors CA Beauvaisis ————— **13,5** ————— **75,4** ————— **43,0**

NB : Les causes liées à l'alcool comprennent les cirrhoses, les psychoses alcooliques et alcoolisme et les cancers des voies aérodigestives supérieures.



- 1 : CC Picardie Verte
- 2 : CC Crèvecœur
- 3 : CC Vallées Brèche et Noye
- 4 : Secteur CC Pays de Bray
- 5 : CA du Beauvaisis
- 6 : CC Rurales du Beauvaisis

	Nombre annuel moyen de décès par cirrhoses en 2000-2005			Taux de mortalité par cirrhoses (pour 100 000 habitants) en 2000-2005		
	Femmes	Hommes	Ensemble	Femmes	Hommes	Ensemble
CA du Beauvaisis	3	7	10	8,8	21,4	14,9
Secteur CC Pays de Bray	0	2	2	0,0	31,5	15,2
CC Rurales du Beauvaisis	1	1	2	9,3	22,3	15,9
CC Crèvecœur	0**	1	1	6,2	27,1	15,0
CC Picardie Verte	1	2	3	9,4	12,7	11,2
CC Vallées Brèche et Noye	0*	2	2	3,8	20,9	11,7
Grand Beauvaisis	6	15	21	7,3	21,0	14,0
Oise	31	70	101	8,6	22,3	14,9
Picardie	99	219	317	10,6	27,2	18,2
France métropolitaine	2 357	5 763	8 120	7,5	21,2	13,7

Sources : Inserm, CépiDc, Insee, OR2S

Exploitation OR2S

EPCI hors CA Beauvaisis ————— **6,1** ————— **20,6** ————— **13,1**

* Pour cet EPCI, 1 seul décès entre 2000 et 2005 donc moins de 1 décès par an.

** Pour cet EPCI, 2 décès entre 2000 et 2005 donc moins de 1 décès par an.

	Nombre annuel moyen de décès par psychoses alcooliques et alcoolisme en 2000-2005 (hommes+femmes)	Taux de mortalité par psychoses alcooliques et alcoolisme (pour 100 000 habitants) en 2000-2005 (hommes+femmes)
CA du Beauvaisis	4	5,1
Secteur CC Pays de Bray	1	3,9
CC Rurales du Beauvaisis	1	3,8
CC Crèvecœur	1	10,3
CC Picardie Verte	2	6,3
CC Vallées Brèche et Noye	1	6,6
Grand Beauvaisis	8	5,4
Oise	41	5,7
Picardie	118	6,6
France métropolitaine	2 949	5,0

Sources : Inserm, CépiDc, Insee, OR2S

Exploitation OR2S

EPCI hors CA Beauvaisis ————— **5,9**

	Nombre annuel moyen de décès par cancers des voies aérodigestives supérieures en 2000-2005			Taux de mortalité par cancers des voies aérodigestives supérieures (pour 100 000 habitants) en 2000-2005		
	Femmes	Hommes	Ensemble	Femmes	Hommes	Ensemble
CA du Beauvaisis	3	12	15	8,0	39,7	22,6
Secteur CC Pays de Bray	1	3	3	6,7	40,2	22,2
CC Rurales du Beauvaisis	0	2	2	0,0	27,8	14,1
CC Crèvecœur	0*	2	3	12,6	70,5	38,3
CC Picardie Verte	1	7	7	3,3	47,9	24,8
CC Vallées Brèche et Noye	0*	4	4	3,8	46,9	24,3
Grand Beauvaisis	5	29	34	6,0	43,2	23,3
Oise	19	115	134	5,4	38,3	20,2
Picardie	50	328	378	5,3	42,0	22,0
France métropolitaine	1 567	8 455	10 023	4,7	32,4	17,0

Sources : Inserm CépiDc, Insee, OR2S

Exploitation OR2S

EPCI hors CA Beauvaisis ————— **4,2** ————— **46,2** ————— **24,0**

* Pour cet EPCI, 1 seul décès entre 2000 et 2005 donc moins de 1 décès par an.

Les taux dont la différence avec le niveau national est significative sont mis en gras (rouge, si supérieurs et vert, si inférieurs). La significativité prend en compte la taille des populations, ce qui explique que certaines unités géographiques peuvent avoir un test non significatif par rapport à la France alors que leurs taux sont plus élevés que ceux d'autres unités géographiques qui enregistrent pourtant un test significatif.

Compte tenu des arrondis, les sommes des nombres peuvent être légèrement différentes.

Pathologies liées à la consommation de tabac

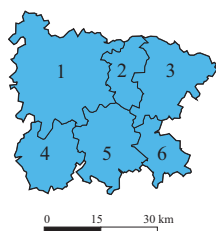
Affections de longue durée

Les cancers de la trachée, des bronches et du poumon ont entraîné 75 nouvelles admissions en ALD en moyenne par an entre 2004 et 2005 dans le Grand Beauvaisis. Le taux d'admissions est de **52,7 pour 100 000** contre 46,5 dans l'Oise, 43,7 en Picardie et 38,8 en France métropolitaine (différence significative), situant le Grand Beauvaisis au troisième rang des pays picards.

Cette pathologie, comme toutes celles liées au tabac et à l'alcool, touche davantage les hommes que les femmes : 60 admissions d'hommes en ALD en moyenne par an pour 15 femmes, soit des taux respectifs de 92,4 et 19,8 pour 100 000. Chez les hommes, le Grand Beauvaisis est au deuxième rang des pays picards.

Les cardiopathies ischémiques (cf. page 24) font également partie des pathologies liées au tabac, pathologies pour lesquelles le taux d'admissions en ALD dans le Grand Beauvaisis n'est pas significativement différent de celui de la France métropolitaine.

Données par EPCI



- 1 : CC Picardie Verte
- 2 : CC Crèvecœur
- 3 : CC Vallées Brèche et Noye
- 4 : Secteur CC Pays de Bray
- 5 : CA du Beauvaisis
- 6 : CC Rurales du Beauvaisis

	Nombre annuel moyen de nouvelles admissions en ALD pour cancers de la trachée, des bronches et du poumon en 2004-2005			Taux de nouvelles admissions en ALD pour cancers de la trachée, des bronches et du poumon (pour 100 000 habitants) en 2004-2005		
	Femmes	Hommes	Ensemble	Femmes	Hommes	Ensemble
CA du Beauvaisis	7	26	33	18,4	93,7	50,4
Secteur CC Pays de Bray	2	8	10	18,9	107,2	61,6
CC Rurales du Beauvaisis	3	5	7	44,7	83,9	63,5
CC Crèvecœur	1	2	3	22,7	80,4	48,1
CC Picardie Verte	1	14	15	7,6	105,4	54,0
CC Vallées Brèche et Noye	2	5	7	30,0	69,1	47,2
Grand Beauvaisis	15	60	75	19,8	92,4	52,7
Oise	73	237	309	20,5	77,0	46,5
Picardie	146	601	747	15,9	77,3	43,7
France métropolitaine	5 299	17 429	22 728	16,7	65,7	38,8

Sources : Cnamts, MSA, RSI, Insee, OR2S

Exploitation OR2S

EPCI hors CA Beauvaisis ————— **21,3** ————— **91,4** ————— **55,4**

Les taux dont la différence avec le niveau national est significative sont mis en gras (rouge, si supérieurs et vert, si inférieurs). La significativité prend en compte la taille des populations, ce qui explique que certaines unités géographiques peuvent avoir un test non significatif par rapport à la France alors que leurs taux sont plus élevés que ceux d'autres unités géographiques qui enregistrent pourtant un test significatif.

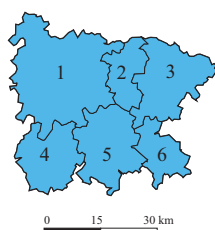
Compte tenu des arrondis, les sommes des nombres peuvent être légèrement différentes.

Séjours hospitaliers

En 2004-2005, 462 séjours hospitaliers d'habitants du Grand Beauvaisis en moyenne par an sont dus à des cancers de la trachée, des bronches et du poumon (381 hommes et 82 femmes), soit un taux de 3,1 séjours pour 1 000 habitants (3,1 % dans l'Oise et 2,7 % en Picardie).

Ce taux est sensiblement plus élevé chez les hommes que chez les femmes : 5,4 % contre 1,0 %.

Données par EPCI



- 1 : CC Picardie Verte
- 2 : CC Crèvecœur
- 3 : CC Vallées Brèche et Noye
- 4 : Secteur CC Pays de Bray
- 5 : CA du Beauvaisis
- 6 : CC Rurales du Beauvaisis

	Nombre annuel moyen de séjours pour cancers de la trachée, des bronches et du poumon en 2004-2005 (diagnostics principal et relié) (hommes+femmes)	Taux de séjours pour cancers de la trachée, des bronches et du poumon en 2004-2005 pour 1 000 habitants (diagnostics principal et relié), (hommes+femmes)
CA du Beauvaisis	212	3,0
Secteur CC Pays de Bray	55	3,4
CC Rurales du Beauvaisis	45	3,6
CC Crèvecœur	20	2,9
CC Picardie Verte	76	2,6
CC Vallées Brèche et Noye	54	3,3
Grand Beauvaisis	462	3,1
Oise	2 156	3,1
Picardie	4 802	2,7

Sources : Atih, Insee, OR2S

Exploitation OR2S

EPCI hors CA Beauvaisis ————— **3,1**

Les **causes liées au tabac** (cancers de la trachée, des bronches et du poumon, cardiopathies ischémiques, bronchites chroniques et maladies pulmonaires obstructives) ont généré 198 décès en moyenne par an entre 2000 et 2005 dans le Grand Beauvaisis, soit un taux de mortalité (150,4 pour 100 000, soit le 5^e taux le plus faible des pays picards) proche de l'Oise (152,4) et de la Picardie (156,4) et significativement plus élevé que la France métropolitaine (134,8). Les hommes sont davantage touchés que les femmes avec des taux respectifs de mortalité de 233,4 pour 100 000 (132 décès annuels) et de 85,3 pour 100 000 (66 décès annuels). Les hommes du Grand Beauvaisis ont le 2^e taux le plus faible des pays picards.

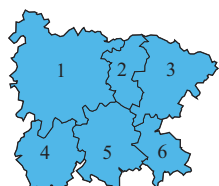
Parmi ces causes, un tiers des décès (68 par an en moyenne dont 54 hommes et 14 femmes) est dû aux **cancers de la trachée, des bronches et du poumon**, soit un taux de mortalité de **47,9 pour 100 000** (5^e taux le plus faible des pays picards). Ce taux est proche des taux départemental (49,3), régional (50,2) et national (44,3 ; différence non significative). Ce taux est environ cinq fois plus important chez les hommes que chez les femmes (85,8 contre 17,4 pour 100 000) et tandis que le taux masculin est le 3^e plus faible des pays picards, le féminin est le plus élevé des pays (avec le Compiégnois).

Les **bronchites chroniques et maladies pulmonaires obstructives** ont été la cause en moyenne de 32 décès par an d'habitants du Grand Beauvaisis (20 hommes et 12 femmes en moyenne) entre 2000 et 2005.

Le taux de mortalité pour ces maladies est de **24,7 pour 100 000** dans le Grand Beauvaisis (38,5 pour les hommes et 15,1 pour les femmes) contre 22,8 dans l'Oise et 21,5 en Picardie. Ce taux est significativement supérieur au taux de la France métropolitaine (17,3) et constitue le 2^e taux le plus élevé des pays picards (2^e également pour les femmes).

Enfin, les **cardiopathies ischémiques** ont également un taux de mortalité plus faible dans le Grand Beauvaisis (**77,9**) que dans l'Oise et qu'en Picardie et n'est pas significativement différent de celui de la France métropolitaine.

Données par EPCI



- 1 : CC Picardie Verte
- 2 : CC Crèvecœur
- 3 : CC Vallées Brèche et Noye
- 4 : Secteur CC Pays de Bray
- 5 : CA du Beauvaisis
- 6 : CC Rurales du Beauvaisis

	Nombre annuel moyen de décès pour maladies liées au tabac en 2000-2005			Taux de mortalité pour maladies liées au tabac (pour 100 000 habitants) en 2000-2005		
	Femmes	Hommes	Ensemble	Femmes	Hommes	Ensemble
CA du Beauvaisis	29	57	86	79,9	230,5	141,9
Secteur CC Pays de Bray	7	13	20	93,8	214,7	150,0
CC Rurales du Beauvaisis	6	11	16	102,0	249,8	171,9
CC Crèvecœur	3	6	9	59,3	208,5	127,7
CC Picardie Verte	15	30	45	92,5	253,0	167,0
CC Vallées Brèche et Noye	8	15	23	89,9	234,5	155,0
Grand Beauvaisis	66	132	198	85,3	233,4	150,4
Oise	303	600	902	84,0	246,5	152,4
Picardie	840	1 680	2 520	84,3	258,0	156,4
France métropolitaine	27 572	51 389	78 961	73,5	222,4	134,8

Sources : Inserm CépiDc, Insee, OR2S

Exploitation OR2S

EPCI hors CA Beauvaisis — **89,8** — **236,6** — **157,7**

	Nombre annuel moyen de décès pour cancers de la trachée, des bronches et du poumon en 2000-2005			Taux de mortalité pour cancers de la trachée, des bronches et du poumon (pour 100 000 habitants) en 2000-2005		
	Femmes	Hommes	Ensemble	Femmes	Hommes	Ensemble
CA du Beauvaisis	8	22	30	20,1	79,9	45,6
Secteur CC Pays de Bray	1	5	7	14,4	75,8	43,3
CC Rurales du Beauvaisis	1	6	6	11,0	106,6	54,9
CC Crèvecœur	0*	3	3	4,6	93,8	47,1
CC Picardie Verte	3	12	15	18,1	93,8	53,0
CC Vallées Brèche et Noye	1	6	8	15,1	87,2	47,2
Grand Beauvaisis	14	54	68	17,4	85,8	47,9
Oise	55	262	317	15,4	93,4	49,3
Picardie	136	716	851	14,4	96,3	50,2
France métropolitaine	5 025	21 020	26 045	15,2	82,3	44,3

Sources : Inserm CépiDc, Insee, OR2S

Exploitation OR2S

EPCI hors CA Beauvaisis — **14,8** — **90,6** — **49,7**

* Pour cet EPCI, 1 seul décès entre 2000 et 2005 donc moins de 1 décès par an.

Les taux dont la différence avec le niveau national est significative sont mis en gras (rouge, si supérieurs et vert, si inférieurs). La significativité prend en compte la taille des populations, ce qui explique que certaines unités géographiques peuvent avoir un test non significatif par rapport à la France alors que leurs taux sont plus élevés que ceux d'autres unités géographiques qui enregistrent pourtant un test significatif. Compte tenu des arrondis, les sommes des nombres peuvent être légèrement différentes.

	Nombre annuel moyen de décès pour bronchites chroniques et maladies pulmonaires obstructives en 2000-2005			Taux de mortalité pour bronchites chroniques et maladies pulmonaires obstructives (pour 100 000 habitants) en 2000-2005		
	Femmes	Hommes	Ensemble	Femmes	Hommes	Ensemble
CA du Beauvaisis	4	8	13	11,7	39,0	21,5
Secteur CC Pays de Bray	1	2	4	19,3	42,0	29,7
CC Rurales du Beauvaisis	2	1	2	34,1	19,5	30,0
CC Crèvecœur	1	1	1	8,2	18,0	13,3
CC Picardie Verte	3	5	8	19,0	40,9	28,8
CC Vallées Brèche et Noye	1	3	4	12,2	47,4	27,5
Grand Beauvaisis	12	20	32	15,1	38,5	24,7
Oise	45	83	128	12,6	40,3	22,8
Picardie	114	221	336	11,5	39,3	21,5
France métropolitaine	3 612	6 491	10 103	9,5	31,1	17,3

Sources : Inserm CépiDc, Insee, OR2S

Exploitation OR2S

EPCI hors CA Beauvaisis — **18,1** — **38,0** — **27,1**

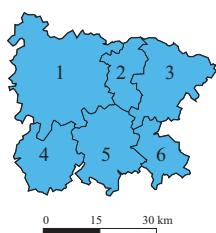
Affections psychiatriques

Affections de longue durée

Le Grand Beauvaisis a un taux de nouvelles admissions en ALD pour **affections psychiatriques de longue durée de 138,0 pour 100 000** (221 personnes en moyenne annuelle), ce qui est significativement inférieur au taux national (169,8). Les taux pour l'Oise et la Picardie, respectivement de 139,6 et 131,9, sont également inférieurs significativement au niveau national.

La **maladie d'Alzheimer et autres démences** représentent un taux de nouvelles admissions en ALD de 296,8 pour 100 000 dans le Grand Beauvaisis (268,8 dans l'Oise et 262,6 en Picardie), soit 128 personnes en moyenne annuelle. Ce taux est significativement supérieur à celui de la France métropolitaine (252,5) et constitue le 2^e taux le plus élevé des pays picards (après le Compiégnois). Le taux important sur la communauté d'agglomération du Beauvaisis est à mettre en relation avec le nombre de places offertes sur ce territoire en établissement.

Données par EPCI



- 1 : CC Picardie Verte
- 2 : CC Crèvecœur
- 3 : CC Vallées Brèche et Noye
- 4 : Secteur CC Pays de Bray
- 5 : CA du Beauvaisis
- 6 : CC Rurales du Beauvaisis

	Nombre annuel moyen de nouvelles admissions pour affections psychiatriques de longue durée en 2004-2005 (hommes+femmes)	Taux de nouvelles admissions en ALD pour affections psychiatriques de longue durée (pour 100 000 habitants) en 2004-2005 (hommes+femmes)
CA du Beauvaisis	130	169,4
Secteur CC Pays de Bray	17	106,2
CC Rurales du Beauvaisis	10	76,1
CC Crèvecœur	7	104,5
CC Picardie Verte	32	116,3
CC Vallées Brèche et Noye	24	141,8
Grand Beauvaisis	221	138,0
Oise	1 053	139,6
Picardie	2 397	131,9
France métropolitaine	99 822	169,8

Sources : Cnamts, MSA, RSI, Insee, OR2S

Exploitation OR2S

EPCI hors CA Beauvaisis

112,1

	Nombre annuel moyen de nouvelles admissions pour maladie d'Alzheimer et autres démences en 2004-2005 (hommes+femmes)	Taux de nouvelles admissions en ALD pour maladie d'Alzheimer et autres démences (pour 100 000 habitants âgés de 50 ans et plus) en 2004-2005 (hommes+femmes)
CA du Beauvaisis	67	342,7
Secteur CC Pays de Bray	9	245,6
CC Rurales du Beauvaisis	8	262,2
CC Crèvecœur	7	289,1
CC Picardie Verte	23	259,8
CC Vallées Brèche et Noye	13	281,2
Grand Beauvaisis	128	296,8
Oise	498	268,8
Picardie	1 378	262,6
France métropolitaine	50 199	252,5

Sources : Cnamts, MSA, RSI, Insee, OR2S

Exploitation OR2S

EPCI hors CA Beauvaisis

261,6

Les taux dont la différence avec le niveau national est significative sont mis en gras (rouge, si supérieurs et vert, si inférieurs). La significativité prend en compte la taille des populations, ce qui explique que certaines unités géographiques peuvent avoir un test non significatif par rapport à la France alors que leurs taux sont plus élevés que ceux d'autres unités géographiques qui enregistrent pourtant un test significatif.

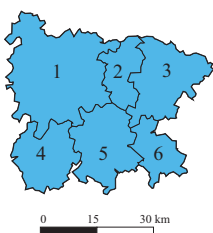
Compte tenu des arrondis, les sommes des nombres peuvent être légèrement différentes.

Séjours hospitaliers

En 2004-2005, 1 005 séjours en hôpital par an d'habitants du Grand Beauvaisis sont liés à des troubles mentaux et comportementaux (523 concernant des hommes et 482 concernant des femmes). Ces séjours correspondent à un taux de 6,3 pour 1 000 habitants, ce qui est proche de l'Oise et de la Picardie (7,9 ‰ et 6,5 ‰).

Le taux de séjours concernant les hommes est plus élevé que celui des femmes : 6,9 séjours pour 1 000 hommes dans le Grand Beauvaisis contre 5,7 pour 1 000 femmes.

Données par EPCI



- 1 : CC Picardie Verte
- 2 : CC Crèvecœur
- 3 : CC Vallées Brèche et Noye
- 4 : Secteur CC Pays de Bray
- 5 : CA du Beauvaisis
- 6 : CC Rurales du Beauvaisis

	Nombre annuel moyen de séjours pour troubles mentaux et comportementaux en 2004-2005 (diagnostics principal et relié)			Taux de séjours pour troubles mentaux et comportementaux en 2004-2005 (diagnostics principal et relié), pour 1 000 habitants		
	Femmes	Hommes	Ensemble	Femmes	Hommes	Ensemble
CA du Beauvaisis	269	316	586	6,6	9,0	7,7
Secteur CC Pays de Bray	39	43	82	4,6	5,5	5,0
CC Rurales du Beauvaisis	28	27	55	4,1	4,4	4,2
CC Crèvecœur	21	17	38	5,0	5,2	5,2
CC Picardie Verte	89	70	160	5,7	4,9	5,3
CC Vallées Brèche et Noye	36	49	86	3,9	5,8	4,9
Grand Beauvaisis	482	523	1 005	5,7	6,9	6,3
Oise	2 844	2 792	5 636	7,4	8,2	7,9
Picardie	5 991	5 937	11 927	6,1	6,9	6,5

Sources : Atih, Insee, OR2S

Exploitation OR2S

EPCI hors CA Beauvaisis ————— 4,8 ————— 5,1 ————— 5,0

Mortalité

La maladie d'Alzheimer a engendré 21 décès d'habitants du Grand Beauvaisis en moyenne par an en 2000-2005, soit un taux de mortalité de 50,8 pour 100 000. Ce taux n'est pas significativement différent de celui de la France métropolitaine (55,3 ; 55,9 dans l'Oise et 58,3 en Picardie).

La communauté d'agglomération du Beauvaisis concentre 145 places en maison de retraite réservées aux personnes atteintes de la maladie d'Alzheimer sur les 204 que compte le Grand Beauvaisis. Les communautés de communes de Crèvecœur (44 places dédiées) et de Picardie Verte (15 lits) complètent cette offre.

Consommation de psychotropes

En 2006, **24,2 %** des assurés sociaux du régime général du Grand Beauvaisis ont été remboursés au moins une fois pour un **psycho-trope** (29,5 % des femmes et 18,4 % des hommes), soit 28 398 personnes. Cette proportion est plus élevée que dans l'Oise (22,1 %) et proche de celle de la Picardie (24,1 %).

Les **anxiolytiques** sont la classe de psychotropes la plus remboursée. La proportion d'assurés sociaux remboursés au moins une fois en 2006 est de **16,8 %**, ce qui est à comparer à celles de l'Oise (15,0 %) et de la Picardie (16,4 %). Les anxiolytiques concernent 21,2 % des femmes et 11,9 % des hommes, soit 19 976 personnes.

La consommation **d'antidépresseurs** dans le Grand Beauvaisis est à comparer à celles de l'Oise (**8,0 %** contre 7,7 %) et de la Picardie (8,3 %). En tout, ce sont 9 379 personnes qui ont eu au moins une fois dans l'année un remboursement pour un antidépresseur (10,8 % des femmes et 4,9 % des hommes).

La consommation de **neuroleptiques** concerne **1,8 %** des assurés sociaux du régime général du Grand Beauvaisis contre 1,5 % dans l'Oise et 1,6 % en Picardie. Ceci correspond à 1,9 % des femmes et 1,6 % des hommes, soit 2 102 assurés sociaux remboursés pour un neuroleptique en 2006 dans le Grand Beauvaisis.

La consommation de **normothymiques** (traitement de la psychose maniaco-dépressive), encore une fois évaluée par la proportion d'assurés sociaux remboursés au moins une fois en 2006, concerne **0,27 %** des assurés du Grand Beauvaisis (0,34 % des femmes et 0,20 % des hommes), soit 334 personnes. Elle est proche de celles de l'Oise (0,23 %) et de la Picardie (0,22 %).

Les **traitements de substitution aux opiacés** (Subutex® et méthadone) concernent **0,24 %** des assurés du Grand Beauvaisis, ce qui est équivalent au département (0,24 %) et proche de la région (0,30 %). La consommation de ces produits est de 0,13 % chez les femmes et de 0,35 % chez les hommes, soit 316 personnes.

Le **traitement médicamenteux de la dépendance alcoolique** a été remboursé à **0,44 %** des assurés du Grand Beauvaisis (0,24 % des femmes et 0,65 % des hommes), soit 568 personnes en 2006. Cette proportion est de 0,35 % dans l'Oise et de 0,38 % en Picardie.

Note : tous les chiffres de consommation de médicaments sont liés à la fréquence de la maladie correspondante dans la population, à la tendance des personnes à consulter et à la couverture médicale. Ils dépendent aussi de la façon dont les médecins prennent en charge certaines pathologies où la prescription de médicaments n'est qu'une des possibilités (anxiété notamment). Ces données proviennent de la base de l'Urcam.

Causes externes

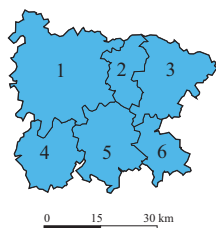
Séjours hospitaliers

Note : contrairement aux autres causes d'hospitalisation qui sont en diagnostics principaux et relié, les données des accidents de circulation et des tentatives de suicide sont en diagnostics associés significatifs (Das). Par exemple, le diagnostic principal peut être une fracture de la jambe et le diagnostic associé, l'accident de circulation. Les accidents et les suicides ne sont jamais codés en diagnostic principal.

En 2004-2005, 268 séjours annuels pour **accident de la circulation** ont été recensés pour les habitants du Grand Beauvaisis (179 pour des hommes et 89 pour des femmes). Le taux est de 1,6 séjour pour 1 000 habitants (2,1 ‰ pour les hommes et 1,0 ‰ pour les femmes), contre 0,6 ‰ dans l'Oise et en Picardie. Ce taux est le plus élevé des pays picards.

Les **tentatives de suicide** ont entraîné annuellement 557 séjours hospitaliers d'habitants du Grand Beauvaisis en 2004-2005 (358 pour des femmes et 199 pour des hommes), soit un taux de **3,3 séjours pour 1 000 habitants** contre 2,9 ‰ dans le département et en région. Ce taux est le 4^e plus élevé des pays picards.

Données par EPCI



- 1 : CC Picardie Verte
- 2 : CC Crèvecœur
- 3 : CC Vallées Brèche et Noye
- 4 : Secteur CC Pays de Bray
- 5 : CA du Beauvaisis
- 6 : CC Rurales du Beauvaisis

	Nombre annuel moyen de séjours pour accident de transport en 2004-2005 (diagnostic associé)			Taux de séjours pour accident de transport en 2004-2005 pour 1 000 habitants (diagnostic associé)		
	Femmes	Hommes	Ensemble	Femmes	Hommes	Ensemble
CA du Beauvaisis	41	80	120	1,0	2,0	1,5
Secteur CC Pays de Bray	7	12	19	0,7	1,4	1,1
CC Rurales du Beauvaisis	7	19	26	1,0	2,6	1,8
CC Crèvecœur	6	11	17	1,6	3,0	2,3
CC Picardie Verte	20	32	52	1,4	2,1	1,7
CC Vallées Brèche et Noye	8	25	32	0,8	2,7	1,8
Grand Beauvaisis	89	179	268	1,0	2,1	1,6
Oise	167	324	491	0,4	0,8	0,6
Picardie	362	755	1 118	0,4	0,8	0,6

Sources : Atih, Insee, OR2S

Exploitation OR2S

EPCI hors CA Beauvaisis — 1,1 — 2,2 — 1,7

	Nombre annuel moyen de séjours pour tentative de suicide en 2004-2005 (diagnostic associé)			Taux de séjours pour tentative de suicide en 2004-2005 (diagnostic associé), pour 1 000 habitants		
	Femmes	Hommes	Ensemble	Femmes	Hommes	Ensemble
CA du Beauvaisis	203	138	341	4,9	3,5	4,2
Secteur CC Pays de Bray	24	7	31	2,6	0,8	1,7
CC Rurales du Beauvaisis	21	8	29	3,1	1,0	2,0
CC Crèvecœur	10	6	16	2,8	1,7	2,2
CC Picardie Verte	67	22	89	4,6	1,4	3,0
CC Vallées Brèche et Noye	33	18	51	3,7	2,0	2,8
Grand Beauvaisis	358	199	557	4,2	2,4	3,3
Oise	1 540	776	2 316	3,8	2,0	2,9
Picardie	3 550	1 917	5 467	3,7	2,0	2,9

Sources : Atih, Insee, OR2S

Exploitation OR2S

EPCI hors CA Beauvaisis — 3,6 — 1,4 — 2,5

Données de la sécurité routière

D'après l'observatoire régional de la sécurité routière de Picardie, le nombre d'accidents de la circulation survenus entre 2000 et 2005 est de 603 dans le Grand Beauvaisis* (101 en moyenne annuelle) dont 278 ont entraîné au moins un mort ou un blessé hospitalisé (46 en moyenne par an).

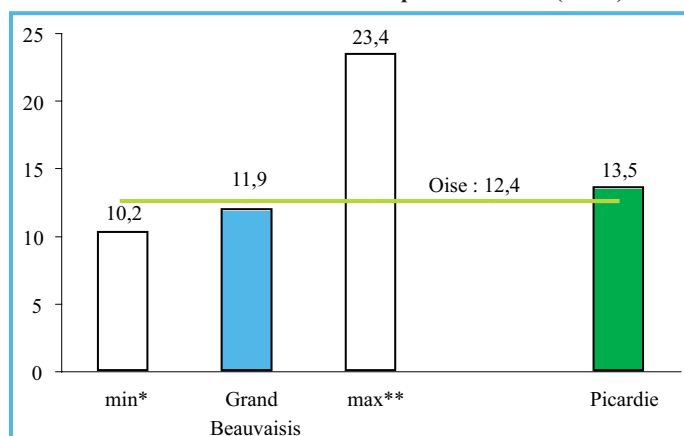
Pour cette période, 97 décès (soit 16 décès en moyenne par an), 252 blessés graves (42 en moyenne par an) et 627 blessés légers (104 en moyenne par an) ont été enregistrés.

* Cela concerne les accidents survenus dans le pays du Grand Beauvaisis, quel que soit le domicile de la personne accidentée.

La consommation d'alcool peut être appréhendée par les effets néfastes induits. L'une des conséquences d'une consommation excessive d'alcool est l'accident de voiture.

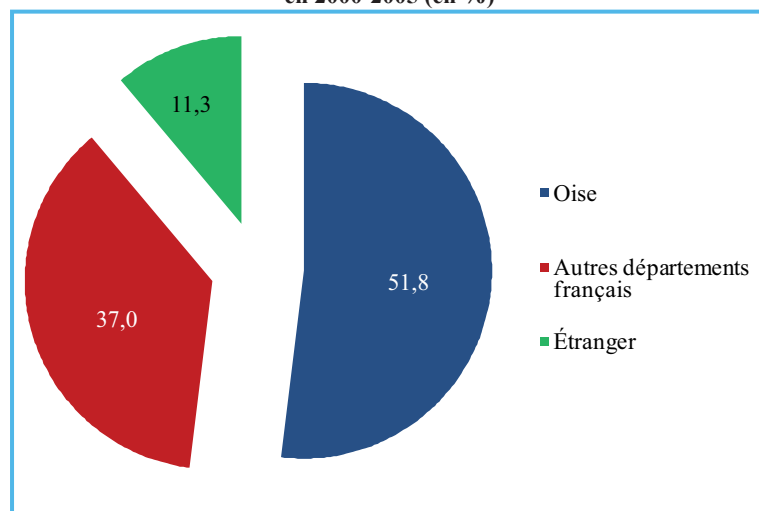
Sur 134 accidents de la circulation survenus en 2005, 16 conducteurs avaient une **alcoolémie supérieure à 0,5 gramme d'alcool, soit 11,9 % des accidents** (4^e pourcentage le plus faible des pays picards). Dans l'Oise, cette proportion est de 12,4 % (90 sur 723) et en Picardie, de 13,5 % (265 sur 1 967).

Proportion d'accidents de la circulation survenus dans le Grand Beauvaisis dont une personne a un test d'alcoolémie retrouvé positif en 2005 (en %)



Source : Observatoire régional de la sécurité routière Exploitation OR2S
* min : Grand Amiénois ; ** max : Thiérache

Proportion d'accidents survenus dans le Grand Beauvaisis selon qu'ils sont le fait de personnes habitant dans l'Oise ou non, en 2000-2005 (en %)



Source : Observatoire régional de la sécurité routière Exploitation OR2S

Le pourcentage d'accidents survenus dans le Grand Beauvaisis entre 2000 et 2005, dont la voiture est immatriculée dans le département est de 51,8 %, soit 399 accidents sur l'ensemble de la période.

Les véhicules ayant eu un accident entre 2000 et 2005 provenant d'un autre département, voire immatriculés dans un pays étranger, représentent respectivement 37,0 % et 11,3 % des accidents survenus dans le Grand Beauvaisis (respectivement 285 et 87 accidents).

Ces pourcentages sont plus importants que dans la région pour les véhicules hors département (25,8 %) et moins importants pour les véhicules étrangers (14,7 %).

Les données de l'observatoire régional de la sécurité routière proviennent du fichier national brut issu des bulletins d'analyse des accidents corporels transmis par le Sétra (Service d'études techniques des routes et autoroutes). Ces données sont ensuite corrigées par les observatoires départementaux avant d'être transmises à l'observatoire régional.

Jusqu'au 31 décembre 2004, les tués sont les personnes décédées dans les six jours suivant l'accident ; les blessés graves sont les personnes ayant nécessité plus de six jours d'hospitalisation ; les blessés légers sont les personnes ayant nécessité moins de six jours d'hospitalisation.

Le 1^{er} janvier 2005, afin de comparer ses résultats à ceux de ses voisins européens, la France a adopté la définition internationale.

Depuis cette date, les périodes passent à 30 jours pour les tués, à plus de 24 heures d'hospitalisation pour les blessés graves et à moins de 24 heures d'hospitalisation pour les blessés légers.

Mortalité

En 2000-2005, les causes externes de mortalité ont entraîné en moyenne annuelle, 123 décès dans le Grand Beauvaisis, soit un taux de 84,6 pour 100 000 (73,6 au niveau départemental et 78,0 au niveau régional). Ce taux est significativement supérieur à celui de la France métropolitaine (67,0).

Parmi les causes externes de mortalité, **les accidents de la circulation ont un taux de mortalité de 16,6 pour 100 000** (27 décès en moyenne par an), ce qui est significativement supérieur à la France métropolitaine (10,4). Ce taux, à comparer à ceux de l'Oise (13,7) et de la Picardie (13,4), constitue le troisième taux le plus élevé des pays picards. Comme habituellement observé, une différence est constatée entre la communauté d'agglomération et les autres EPCI périphériques, la surmortalité par rapport à l'ensemble du pays n'étant constaté que pour ces derniers.

Avec 39 décès en moyenne par an entre 2000 et 2005, la **mortalité par suicide dans le Grand Beauvaisis (25,0 pour 100 000)** est plus élevée qu'en France métropolitaine (17,9 ; différence significative). Elle est à comparer à celles de l'Oise (19,8) et de Picardie (22,7).

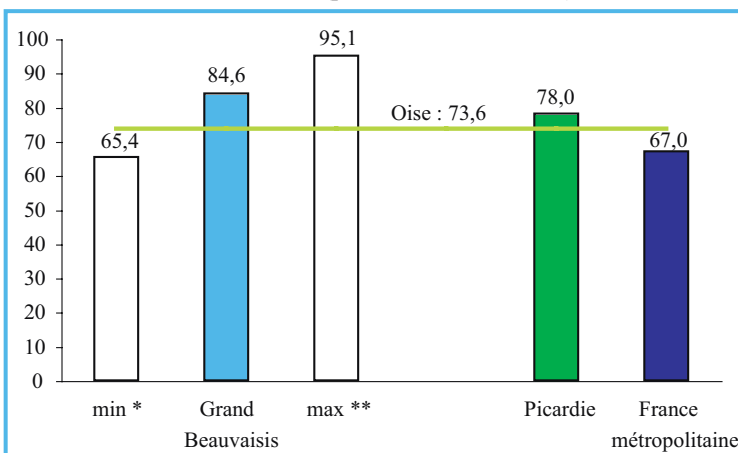
Les personnes de 65 ans et plus représentent 30,2 % des décès par suicide du Grand Beauvaisis en 2000-2005, contre 25,5 % dans l'Oise, 26,6 % en Picardie et 28,2 % en France métropolitaine.

Les 15-24 ans représentent 3,4 % des suicides dans le Grand Beauvaisis en 2000-2005, contre 5,3 % dans le département, 5,1 % en région et 5,6 % au niveau national.

Les accidents de la circulation comme les suicides concernent davantage les hommes que les femmes. Ainsi, le taux de mortalité par accident de la circulation dans le Grand Beauvaisis est de 24,0 pour 100 000 chez les hommes (20,9 dans l'Oise, 20,8 en Picardie et 16,1 en France métropolitaine) contre 9,2 pour les femmes (respectivement 6,8, 6,3 et 5,2). La différence est significative pour les hommes comme pour les femmes par rapport au niveau national. Le taux féminin est le plus élevé des pays picards (taux masculin, 4^e plus élevé des pays).

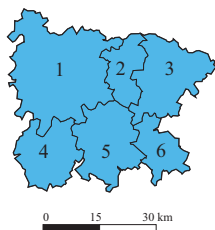
De même, les taux de mortalité par suicide sont de 42,3 pour 100 000 pour les hommes du Grand Beauvaisis (31,9 dans le département, 37,6 en région et 28,7 au niveau national) contre 10,6 pour 100 000 pour les femmes (respectivement 9,9, 10,4 et 9,1). Seule la mortalité par suicide chez les hommes est significative par rapport au niveau national.

Taux standardisé de mortalité par causes externes en 2000-2005 (pour 100 000 habitants)



Sources : Inserm CépiDc, Insee, OR2S Exploitation OR2S
* min : Sud de l'Oise ; ** max : Trait Vert - Santerre Initiatives

Données par EPCI



- 1 : CC Picardie Verte
- 2 : CC Crèvecœur
- 3 : CC Vallées Brèche et Noye
- 4 : Secteur CC Pays de Bray
- 5 : CA du Beauvaisis
- 6 : CC Rurales du Beauvaisis

	Nombre annuel moyen de décès en 2000-2005 (hommes+femmes)		Taux pour 100 000 habitants en 2000-2005 (hommes+femmes)	
	Mortalité par accident de la circulation	Mortalité par suicide	Mortalité par accident de la circulation	Mortalité par suicide
CA du Beauvaisis	9	18	10,9	24,4
Secteur CC Pays de Bray	4	4	21,8	24,4
CC Rurales du Beauvaisis	3	3	26,3	21,4
CC Crèvecœur	2	2	29,3	21,7
CC Picardie Verte	5	10	18,4	33,4
CC Vallées Brèche et Noye	4	3	24,9	17,5
Grand Beauvaisis	27	39	16,6	25,0
Oise	105	144	13,7	19,8
Picardie	249	408	13,4	22,7
France métropolitaine	6 251	10 689	10,4	17,9

Sources : Inserm CépiDc, Insee, OR2S Exploitation OR2S

EPCI hors CA Beauvaisis ————— **22,4** ————— **25,4**

Les taux dont la différence avec le niveau national est significative sont mis en gras (rouge, si supérieurs et vert, si inférieurs). La significativité prend en compte la taille des populations, ce qui explique que certaines unités géographiques peuvent avoir un test non significatif par rapport à la France alors que leurs taux sont plus élevés que ceux d'autres unités géographiques qui enregistrent pourtant un test significatif.

Compte tenu des arrondis, les sommes des nombres peuvent être légèrement différentes.

Ces décès sont différents de ceux présentés par l'observatoire de la sécurité routière car les décès présentés dans le tableau ci-dessus sont domiciliés et ont donc pu survenir dans l'ensemble de la France, voire dans un pays étranger. À l'inverse, les décès de personnes non domiciliées dans le Grand Beauvaisis mais étant survenus dans ce pays ne sont pas comptabilisés dans ce tableau.

Autres causes

Entre 1991 et 2004, **la grippe** a été la cause de 17 décès dans le Grand Beauvaisis, ce qui correspond à un taux brut de mortalité de 0,8 pour 100 000 habitants (0,7 dans l'Oise, 1,0 en Picardie et 1,4 en France métropolitaine).

Sur la même période, **la tuberculose** a entraîné 19 décès dans le Grand Beauvaisis, soit un taux brut de mortalité de 0,8 pour 100 000 (0,7 dans le département, 0,9 en région et 1,2 au niveau national).

Enfin, le taux brut de mortalité par **sida** est de 1,7 pour 100 000 personnes dans le Grand Beauvaisis, soit 38 personnes qui sont décédées entre 1991 et 2004 (2,3 dans l'Oise, 1,7 en Picardie et 4,1 en France métropolitaine).

Vaccinations

Grippe*

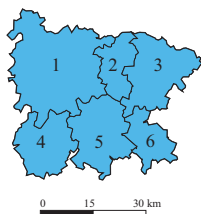
En 2006, 9 412 habitants du Grand Beauvaisis âgés de **65 ans et plus** du régime général ont été **vaccinés contre la grippe**, soit un taux de 63,2 % des personnes prises en charge (62,3 % dans l'Oise et 64,9 % en Picardie).

Les hommes de 65 ans et plus sont davantage vaccinés que les femmes avec un taux de 64,3 % (3 881 hommes) contre 62,5 % des femmes de cette même tranche d'âge (5 531 femmes). Les taux sont de 62,6 % dans le département et de 66,1 % dans la région pour les hommes et de 62,2 % et 64,2 % pour les femmes.

Chez les **personnes en ALD** de moins de 65 ans, le taux de vaccination contre la grippe dans le Grand Beauvaisis est de 43,3 % (soit 1 181 personnes), contre 41,1 % dans l'Oise et 46,7 % en Picardie. Pour le Grand Beauvaisis, le taux de vaccination chez les hommes est proche de celui des femmes (43,4 % contre 43,1 %). Ces taux représentent 693 hommes vaccinés et 488 femmes. Dans le département et la région, les taux de vaccination chez les hommes sont respectivement de 40,6 % et 46,1 %, et de 41,8 % et 47,6 % chez les femmes.

* Données issues du système d'information de l'Assurance maladie (Erasmé), exploitées par l'Urcam.

Données par EPCI



- 1 : CC Picardie Verte
- 2 : CC Crèvecœur
- 3 : CC Vallées Brèche et Noye
- 4 : Secteur CC Pays de Bray
- 5 : CA du Beauvaisis
- 6 : CC Rurales du Beauvaisis

	Pourcentage de personnes de 65 ans et plus prises en charge dans le régime général et vaccinées contre la grippe en 2006			Pourcentage de personnes en ALD de moins de 65 ans prises en charge dans le régime général et vaccinées contre la grippe en 2006		
	Femmes	Hommes	Ensemble	Femmes	Hommes	Ensemble
CA du Beauvaisis	61,1	62,6	61,7	37,4	41,1	39,6
Secteur CC Pays de Bray	64,1	65,5	64,7	47,4	40,3	43,0
CC Rurales du Beauvaisis	64,6	65,5	65,0	45,3	45,6	45,5
CC Crèvecœur	54,7	60,1	56,7	57,5	46,0	50,5
CC Picardie Verte	63,9	66,3	64,9	54,6	51,5	52,8
CC Vallées Brèche et Noye	67,0	69,1	67,8	44,1	43,4	43,7
Grand Beauvaisis	62,5	64,3	63,2	43,1	43,4	43,3
Oise	62,2	62,6	62,3	41,8	40,6	41,1
Picardie	64,2	66,1	64,9	47,6	46,1	46,7

Source : Urcam Picardie - Erasmé

Exploitation OR2S

EPCI hors CA Beauvaisis — 63,9 — 66,1 — 64,8 — 49,2 — 45,9 — 47,2

Vaccinations infantiles**

En 2006, sur les 1 605 certificats de santé du 24^e mois du Grand Beauvaisis, **91,8 %** des enfants de deux ans sont **vaccinés contre la rougeole, les oreillons et la rubéole**, contre 91,3 % dans l'Oise et 89,3 % en Picardie.

Le taux de vaccination contre la **diphtérie, le tétanos, la coqueluche et la poliomyélite** est de **90,3 %** dans le pays en 2006, ce qui est à comparer aux taux de l'Oise (91,7 %) et de la Picardie (91,3 %).

Concernant le **BCG**, le taux de vaccination en 2006 est de **85,8 %** dans le Grand Beauvaisis, contre 87,4 % dans le département et 84,6 % en région.

Enfin, cette même année, la vaccination contre l'**hépatite B** est moins pratiquée que les vaccins précédents avec un taux de **53,4 %** dans le Grand Beauvaisis contre 51,5 % dans l'Oise et 52,7 % en Picardie.

** Données des services de protection maternelle infantile (PMI) des conseils généraux.

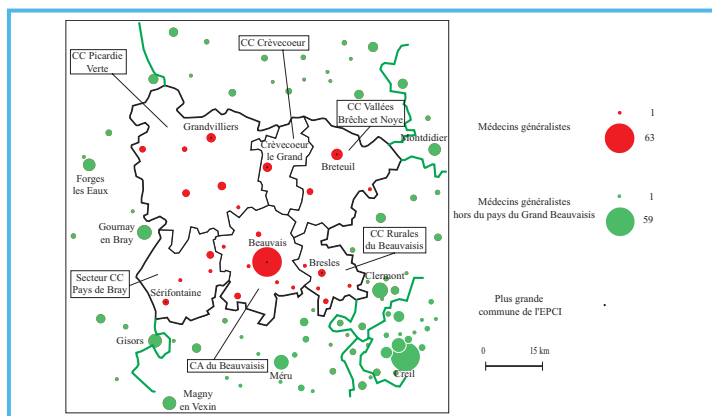
Chapitre 3. Offre de soins et de services

Professionnels de santé

Médecins généralistes

Entre le 1^{er} juillet 2005 et le 30 juin 2006, **78,8 % des habitants du Grand Beauvaisis** qui ont **consulté un médecin généraliste** l'ont fait dans le Grand Beauvaisis, 9,9 % sont allés ailleurs dans l'Oise (dont 4,8 % dans le pays de Thelle Vexin-Sablons et 2,2 % dans le Clermontois - Plateau Picard), 0,1 % dans l'Aisne, 1,8 % dans la Somme (dont 1,3 % dans le Grand Amiénois), 3,3 % dans le département de la Seine-Maritime, 1,9 % en Île-de-France, 1,0 % dans l'Eure et 3,2 % ailleurs en France.

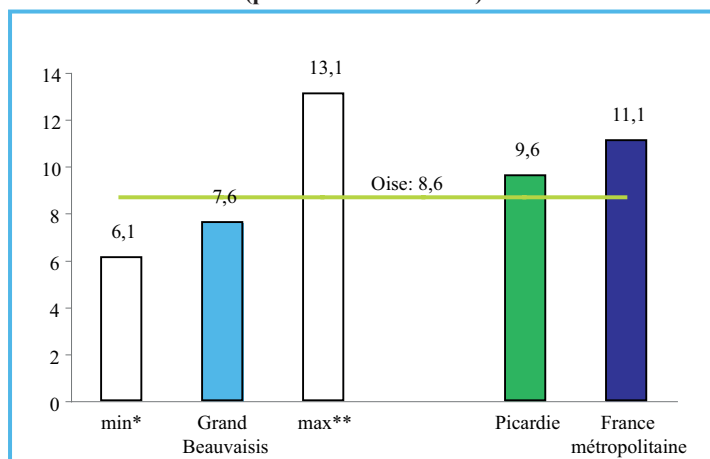
Répartition des médecins généralistes au 31 août 2010 dans le pays du Grand Beauvaisis et les communes limitrophes du pays



Sources : Adeli, Urcam, OR2S Exploitation OR2S
 Pour situer le Grand Beauvaisis par rapport aux territoires limitrophes, se reporter à la carte page 58.
 Les données pour les communes du Clermontois - Plateau Picard sont au 1^{er} juillet 2008 et celles du Trait Vert - Santerre Initiatives, au 15 octobre 2009.

Géo Fla, © IGN Paris 2010, reproduction interdite

Densité de médecins généralistes au 31 août 2010 (pour 10 000 habitants)



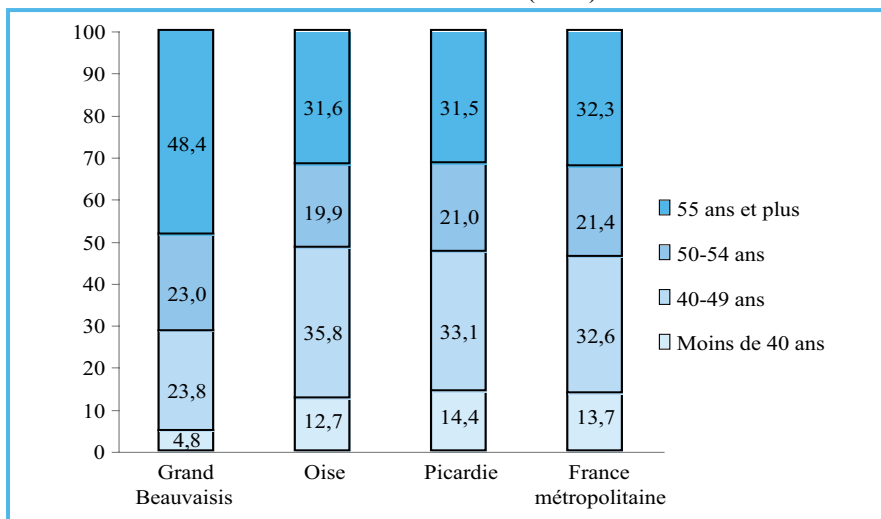
Sources : Adeli, Urcam, Insee recensement de la population 2006, OR2S Exploitation OR2S

* min : Thelle Vexin-Sablons ; ** max : Grand Amiénois
 Les données pour la France métropolitaine sont au 1^{er} janvier 2008.

Au 31 août 2010, le Grand Beauvaisis compte 128 médecins généralistes libéraux et mixtes, soit une densité de 7,6 médecins pour 10 000 habitants. Cette densité est plus faible que celles de l'Oise (8,6), de la Picardie (9,6) et de la France métropolitaine (11,1).

Parmi ces médecins, 25,0 % sont des femmes. Cette proportion est plus faible que celles du département (30,5 %), de la région (27,6 %) et du niveau national (29,4 %).

Répartition des médecins généralistes par classes d'âge
au 30 novembre 2006 (en %)

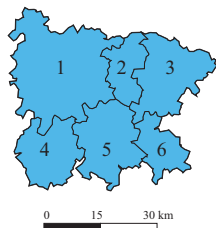


Sources : Adeli, Urcam, Insee, OR2S

Exploitation OR2S

L'âge moyen des médecins généralistes du Grand Beauvaisis est de 54,0 ans. Ils sont en moyenne plus âgés que les médecins de l'Oise (49,6 ans), de Picardie (49,4 ans) et de France métropolitaine (49,8 ans). Ils sont également plus nombreux à avoir 55 ans et plus : 48,4 % contre 31,6 % dans l'Oise, 31,5 % en Picardie et 32,3 % en France métropolitaine.

Données par EPCI



- 1 : CC Picardie Verte
- 2 : CC Crèvecœur
- 3 : CC Vallées Brèche et Noye
- 4 : Secteur CC Pays de Bray
- 5 : CA du Beauvaisis
- 6 : CC Rurales du Beauvaisis

	Nombre de médecins généralistes (libéraux et mixtes) au 31/08/2010	Densité de médecins généralistes (libéraux et mixtes) pour 10 000 habitants au 31/08/2010
CA du Beauvaisis	72	9,1
Secteur CC Pays de Bray	9	5,1
CC Rurales du Beauvaisis	9	6,3
CC Crèvecœur	6	8,0
CC Picardie Verte	21	6,8
CC Vallées Brèche et Noye	13	7,1
Grand Beauvaisis	128	7,6
Oise	678	8,6
Picardie	1 818	9,6
France métropolitaine	68 313	11,1

Sources : Adeli, Urcam, Insee recensement de la population 2006, OR2S

Exploitation OR2S

EPCI hors CA Beauvaisis

6,6

Les données pour la France métropolitaine sont au 1^{er} janvier 2008.

Il est possible que la somme du nombre de professionnels de santé présents dans les EPCI ne soit pas égale au nombre indiqué pour le pays dans la mesure où les professionnels exerçant dans différents EPCI ont été comptés dans chaque EPCI, mais une seule fois au niveau du pays.

Médecins spécialistes

Les **médecins spécialistes libéraux** et mixtes sont **66** dans le Grand Beauvaisis, soit une densité de 3,9 spécialistes pour 10 000 habitants au 31 août 2010, ce qui est inférieur à l'Oise (5,1), à la Picardie et à la France métropolitaine (8,8).

Ces spécialistes comptent **41 professionnels de spécialités médicales** : 3 en anesthésiologie réanimation, 5 en cardiologie, 4 en dermatologie et vénéréologie, 1 en endocrinologie et métabolismes, 1 en gynécologie médicale, 2 en gastro-entérologie hépatologie, 2 en neurologie, 5 en pédiatrie, 2 en pneumologie, 12 en radiodiagnostic, 1 en rééducation et réadaptation fonctionnelle et 3 en rhumatologie.

Les **spécialités chirurgicales** comptent **22 professionnels** : 1 en chirurgie générale, 2 en gynécologie médicale et/ou obstétrique, 7 en ophtalmologie, 3 en oto-rhino laryngologie, 2 en chirurgie urologique, 3 en chirurgie orthopédique et traumatologique et 4 en stomatologie.

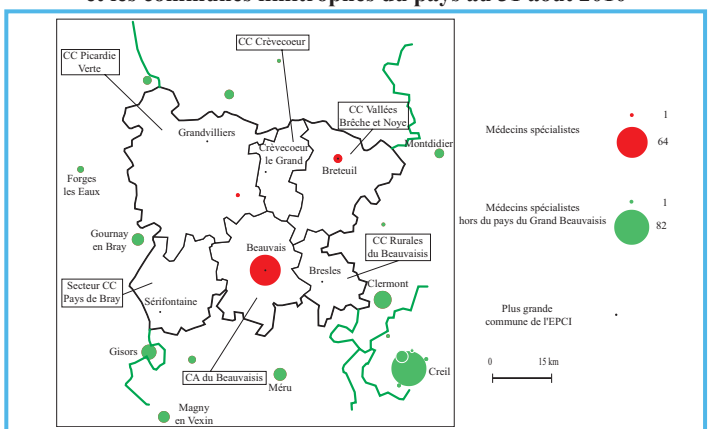
Enfin, le Grand Beauvaisis compte **3 psychiatres**.

Entre le 1^{er} juillet 2005 et le 30 juin 2006, 85,4 % des habitants du Grand Beauvaisis qui ont consulté un dermatologue l'ont fait au sein même du pays, 3,0 % dans le reste de l'Oise (dont 1,6 % dans le Grand Creillois), 3,1 % dans la Somme (dont 3,0 % dans le Grand Amiénois), 3,3 % en Île-de-France (1,5 % dans le Val d'Oise, 0,9 % à Paris), 2,7 % dans l'Eure et 2,5 % dans les autres départements français.

Les consultations d'ophtalmologues se déroulent pour 77,5 % d'entre elles dans le Grand Beauvaisis. Les autres consultations se déroulent pour 3,4 % dans le reste de l'Oise (1,0 % dans le Clermontois - Plateau Picard), pour 7,5 % en Seine-Maritime, pour 5,4 % dans la Somme, pour 3,7 % en Île-de-France (dont 1,7 % dans le Val d'Oise), pour 1,9 % dans l'Eure et pour 0,6 % ailleurs en France.

Pour la gynécologie obstétrique, 80,4 % des consultations de patientes habitant le Grand Beauvaisis se sont passées dans le Grand Beauvaisis, 2,9 % dans le reste de l'Oise (1,3 % dans le Clermontois - Plateau Picard), 6,0 % dans la Somme (dont 5,9 % dans le Grand Amiénois), 0,1 % dans l'Aisne, 5,4 % en Île-de-France (2,9 % dans le Val d'Oise et 1,4 % à Paris), 4,4 % dans l'Eure et 0,8 % ailleurs en France.

Répartition des médecins spécialistes (toutes spécialités confondues) dans le Grand Beauvaisis et les communes limitrophes du pays au 31 août 2010



Sources : Adeli, Urcam, OR2S

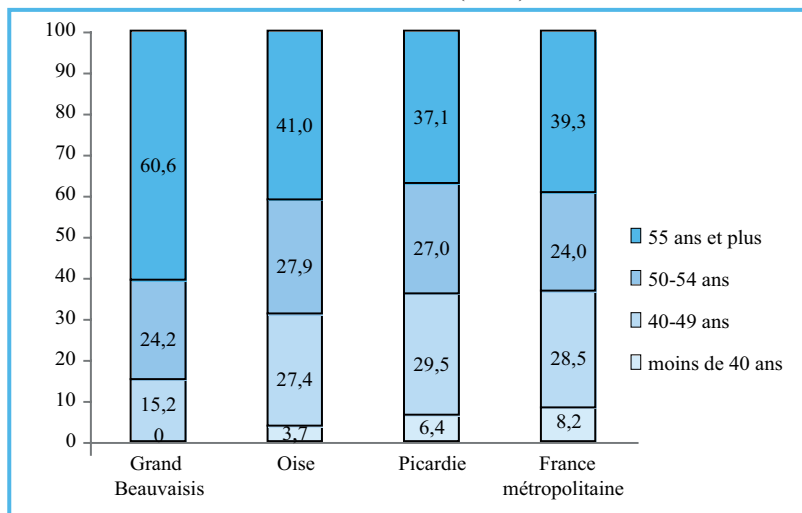
Exploitation OR2S

Pour situer le Grand Beauvaisis par rapport aux territoires limitrophes, se reporter à la carte page 58.

Les données pour les communes du Clermontois - Plateau Picard sont au 1^{er} juillet 2008 et celles du Trait Vert - Santerre Initiatives, au 15 octobre 2009.

Géo Fla, © IGN Paris 2010, reproduction interdite

Répartition des médecins spécialistes¹ par classes d'âge au 31 août 2010 (en %)



Sources : Adeli, Urcam, OR2S

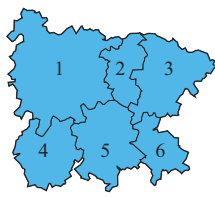
Exploitation OR2S

¹ libéraux et mixtes

La moyenne d'âge des médecins spécialistes du Grand Beauvaisis est de 55,7 ans (52,8 ans dans l'Oise, 52,0 ans en Picardie et 52,0 ans en France métropolitaine). Les spécialistes de 55 ans et plus représentent six spécialistes sur dix du Grand Beauvaisis (60,6 % contre 41,0 % dans le département, 37,1 % en région et 39,3 % au niveau national).

Les femmes sont peu présentes parmi les spécialistes. Elles représentent 24,2 % des effectifs du Grand Beauvaisis, ce qui est inférieur à l'Oise (29,4 %), à la Picardie (26,6 %) et à la France métropolitaine (32,7 %).

Données par EPCI



0 15 30 km

- 1 : CC Picardie Verte
- 2 : CC Crèvecœur
- 3 : CC Vallées Brèche et Noye
- 4 : Secteur CC Pays de Bray
- 5 : CA du Beauvaisis
- 6 : CC Rurales du Beauvaisis

	Nombre de médecins spécialistes (libéraux et mixtes) au 31/08/2010	Densité de médecins spécialistes (libéraux et mixtes) pour 10 000 habitants au 31/08/2010
CA du Beauvaisis	64	8,1
Secteur CC Pays de Bray	0	0,0
CC Rurales du Beauvaisis	0	0,0
CC Crèvecœur	0	0,0
CC Picardie Verte	1	0,3
CC Vallées Brèche et Noye	5	2,7
Grand Beauvaisis	66	3,9
Oise	405	5,1
Picardie	972	5,1
France métropolitaine	53 832	8,8

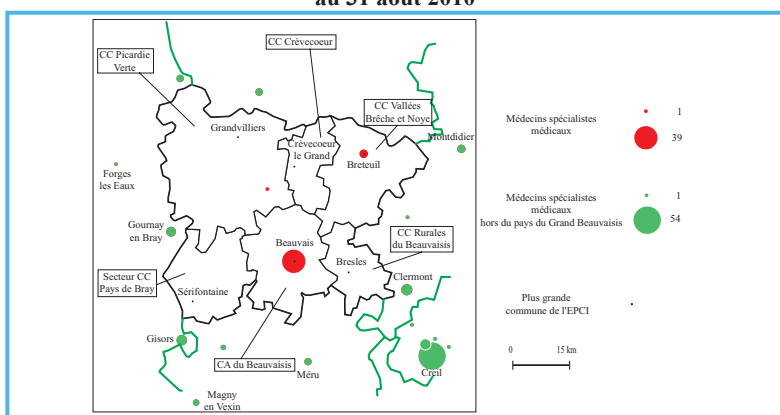
Sources : Adeli, Urcam, Insee recensement de la population 2006, OR2S Exploitation OR2S

EPCI hors CA Beauvaisis ————— **0,7**

Les données pour la France métropolitaine sont au 1^{er} janvier 2008.

Il est possible que la somme du nombre de professionnels de santé présents dans les EPCI ne soit pas égale au nombre indiqué pour le pays dans la mesure où les professionnels exerçant dans différents EPCI ont été comptés dans chaque EPCI, mais une seule fois au niveau du pays.

Répartition des médecins spécialistes médicaux dans le Grand Beauvaisis et les communes limitrophes du pays au 31 août 2010



Sources : Adeli, Urcam, OR2S

Exploitation OR2S

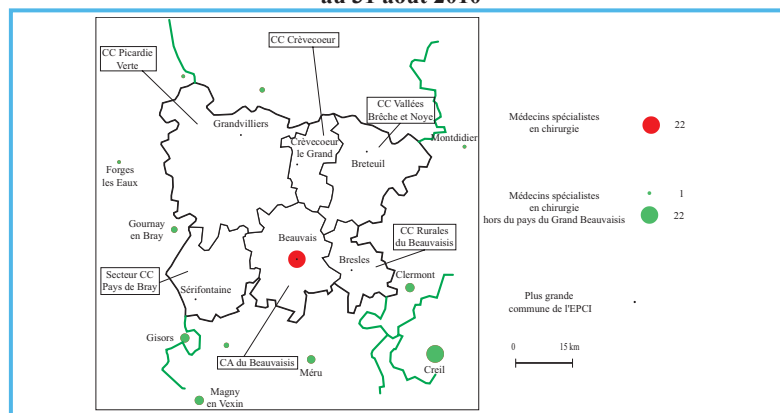
Pour situer le Grand Beauvaisis par rapport aux territoires limitrophes, se reporter à la carte page 58.

Les données pour les communes du Clermontois - Plateau Picard sont au 1^{er} juillet 2008 et celles du Trait Vert - Santerre Initiatives, au 15 octobre 2009.

NB : les spécialistes médicaux regroupent, entre autres, les spécialistes en anatomie et cytopathologie, anesthésie, cardiologie, dermatologie, gastro-entérologie, gynécologie médicale, médecine interne, médecine nucléaire, neurologie, pédiatrie, pneumologie, radiodiagnostic, radiothérapie, rééducation et rhumatologie.

Géo Fla, © IGN Paris 2010, reproduction interdite

Répartition des médecins spécialistes en chirurgie dans le Grand Beauvaisis et les communes limitrophes du pays au 31 août 2010



Sources : Adeli, Urcam, OR2S

Exploitation OR2S

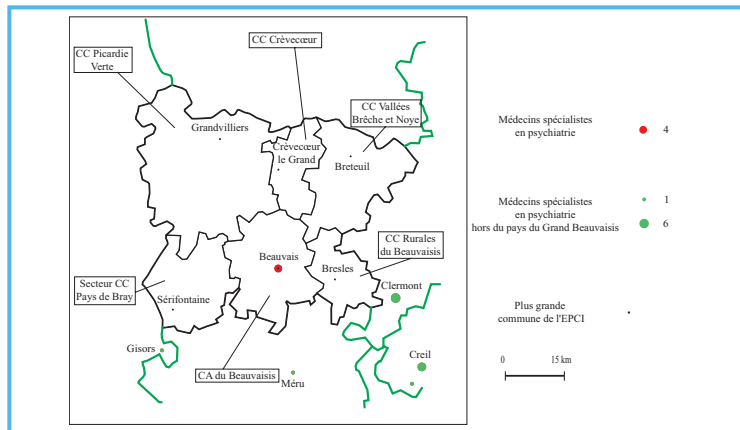
Pour situer le Grand Beauvaisis par rapport aux territoires limitrophes, se reporter à la carte page 58.

Les données pour les communes du Clermontois - Plateau Picard sont au 1^{er} juillet 2008 et celles du Trait Vert - Santerre Initiatives, au 15 octobre 2009.

NB : les spécialistes en chirurgie regroupent, entre autres, les spécialistes en chirurgie générale, chirurgie maxillo-faciale, chirurgie orthopédique et traumatologique, chirurgie plastique et reconstructrice, chirurgie urologique, chirurgie vasculaire, gynécologie médicale et obstétrique (associées), gynécologie obstétrique (seule), ophtalmologie, oto-rhino laryngologie et en stomatologie.

Géo Fla, © IGN Paris 2010, reproduction interdite

Répartition des médecins spécialistes en psychiatrie dans le pays du Grand Beauvaisis et les communes limitrophes du pays au 31 août 2010



Sources : Adeli, Urcam, OR2S

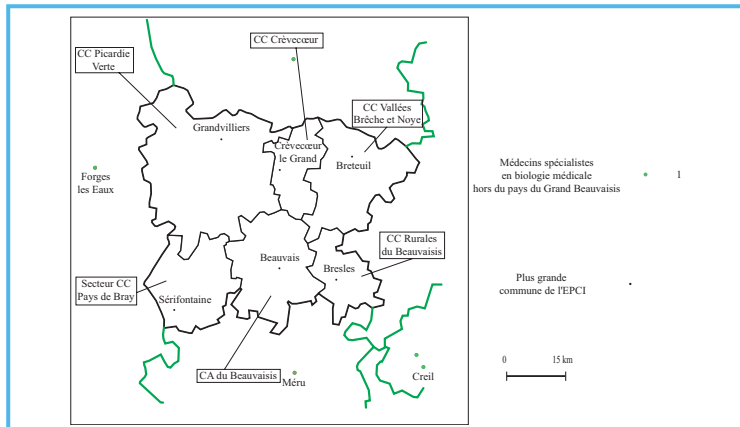
Exploitation OR2S

Pour situer le Grand Beauvaisis par rapport aux territoires limitrophes, se reporter à la carte page 58.

Les données pour les communes du Clermontois - Plateau Picard sont au 1^{er} juillet 2008 et celles du Trait Vert - Santerre Initiatives, au 15 octobre 2009.

Géo Fla, © IGN Paris 2010, reproduction interdite

Répartition des médecins spécialistes en biologie médicale dans le pays du Grand Beauvaisis et les communes limitrophes du pays au 31 août 2010



Sources : Adeli, Urcam, OR2S

Exploitation OR2S

Pour situer le Grand Beauvaisis par rapport aux territoires limitrophes, se reporter à la carte page 58.

Les données pour les communes du Clermontois - Plateau Picard sont au 1^{er} juillet 2008 et celles du Trait Vert - Santerre Initiatives, au 15 octobre 2009.

NB : les médecins spécialistes en biologie médicale procèdent aux analyses biologiques (sang, urine...), touchant particulièrement aux domaines de l'hémiobiologie transfusion, de l'immunologie, de la pharmacologie clinique et toxicologie, de la biochimie, de la bactériologie virologie, de l'hématologie biologique, de la parasitologie.

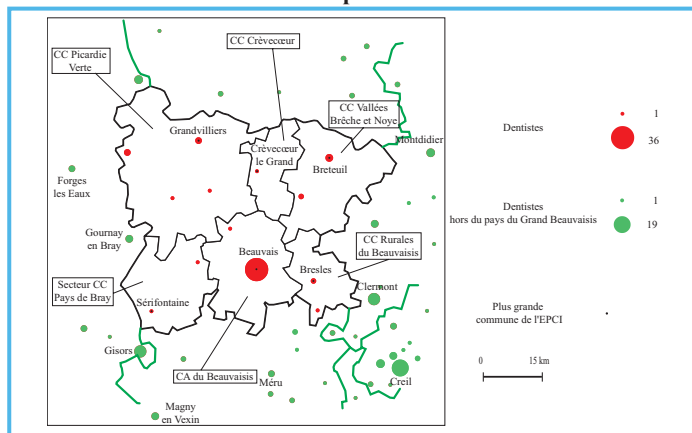
Géo Fla, © IGN Paris 2010, reproduction interdite

Le Grand Beauvaisis a une **densité de chirurgiens dentistes de 3,4 pour 10 000 habitants** (57 chirurgiens dentistes au 31 décembre 2007), ce qui est proche de l'Oise (3,8) et de la Picardie (3,8) et inférieur à la France métropolitaine (6,2).

Ils ont en moyenne 51,1 ans et 38,6 % d'entre eux ont plus de 55 ans. Ils sont donc plus âgés que dans le département (49,3 ans), qu'en région (49,1 ans) et qu'au niveau national (47,8 ans).

Les chirurgiens dentistes du Grand Beauvaisis sont des femmes pour un tiers d'entre-eux (33,3 %). Elles sont plus représentées que dans l'Oise (28,3 %) et qu'en Picardie (28,8 %) et dans les mêmes proportions qu'en France métropolitaine (33,9 %).

Répartition des chirurgiens dentistes dans le pays du Grand Beauvaisis et les communes limitrophes au 31 décembre 2007



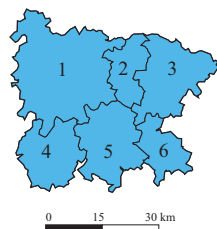
Sources : Adeli, Urcam, OR2S

Pour situer le Grand Beauvaisis par rapport aux territoires limitrophes, se reporter à la carte page 58.

Exploitation OR2S

Géo Fla, © IGN Paris 2010, reproduction interdite

Données par EPCI



- 1 : CC Picardie Verte
- 2 : CC Crèvecœur
- 3 : CC Vallées Brèche et Noye
- 4 : Secteur CC Pays de Bray
- 5 : CA du Beauvaisis
- 6 : CC Rurales du Beauvaisis

	Nombre de chirurgiens dentistes (libéraux et mixtes) au 31/12/2007	Densité de chirurgiens dentistes pour 10 000 habitants (libéraux et mixtes) au 31/12/2007
CA du Beauvaisis	37	4,7
Secteur CC Pays de Bray	2	1,1
CC Rurales du Beauvaisis	3	2,1
CC Crèvecœur	1	1,3
CC Picardie Verte	8	2,6
CC Vallées Brèche et Noye	6	3,3
Grand Beauvaisis	57	3,4
Oise	305	3,8
Picardie	719	3,8
France métropolitaine	37 292	6,2

Sources : Adeli, Urcam, Insee recensement de la population 2006, OR2S

Exploitation OR2S

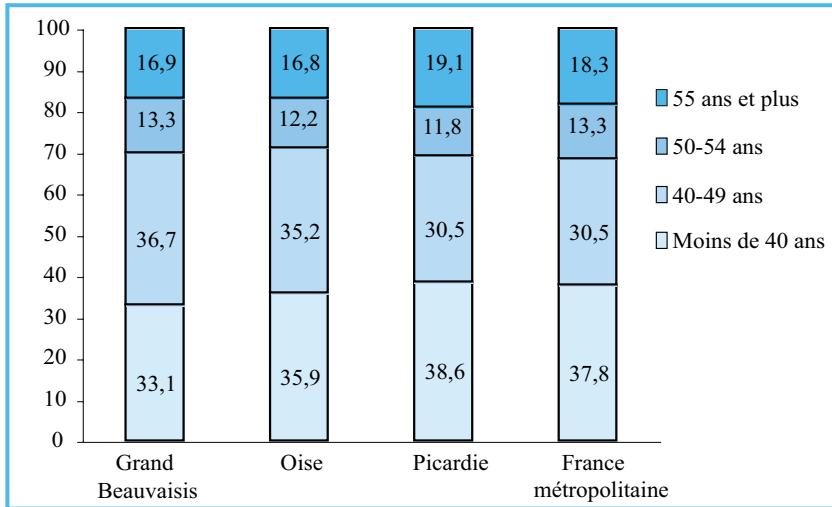
EPCI hors CA Beauvaisis ————— **2,3**

Les données pour l'Oise, la Picardie et la France métropolitaine sont au 1^{er} janvier 2008.

Il est possible que la somme du nombre de professionnels de santé présents dans les EPCI ne soit pas égale au nombre indiqué pour le pays dans la mesure où les professionnels exerçant dans différents EPCI ont été comptés dans chaque EPCI, mais une seule fois au niveau du pays.

Auxiliaires médicaux

Répartition des auxiliaires médicaux par classes d'âge au 30 avril 2007 (en %)



Sources : Adeli, Urcam, OR2S

Exploitation OR2S

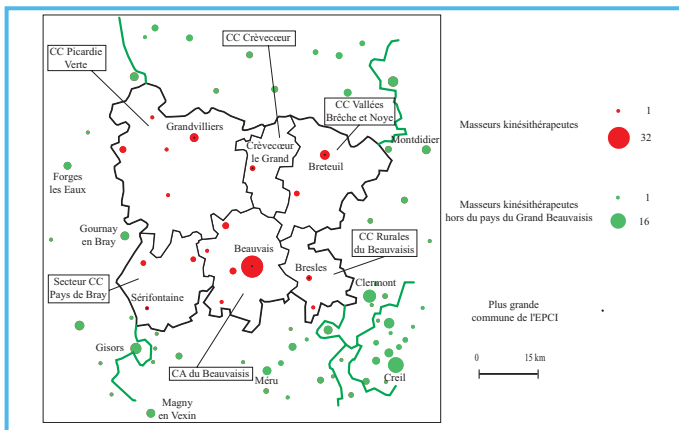
Au 30 avril 2007*, 166 auxiliaires médicaux sont recensés dans le Grand Beauvaisis, soit une densité de 9,9 pour 10 000 habitants. Cette densité, la plus faible des pays picards, est inférieure à celles de l'Oise (11,7), de la Picardie (13,7) et de la France métropolitaine (21,7).

C'est une profession assez féminisée puisque les femmes représentent près des deux tiers (65,1 %) des effectifs (69,8 % dans le département, 71,0 % en région et 69,0 % au niveau national).

Les auxiliaires médicaux du Grand Beauvaisis ont un âge moyen proche des entités géographiques de référence. En effet, leur moyenne d'âge est de 44,2 ans contre 43,5 ans dans l'Oise, 43,4 ans en Picardie et 43,6 ans en France métropolitaine.

Les 55 ans et plus dans le Grand Beauvaisis (16,9 %) représentent la même part que pour l'ensemble du département (16,8 %). Ils sont un peu moins nombreux qu'en Picardie (19,1 %) et qu'en France métropolitaine (18,3 %).

Répartition des masseurs kinésithérapeutes dans le pays du Grand Beauvaisis et les communes limitrophes du pays au 31 décembre 2007



Sources : Adeli, Urcam, OR2S

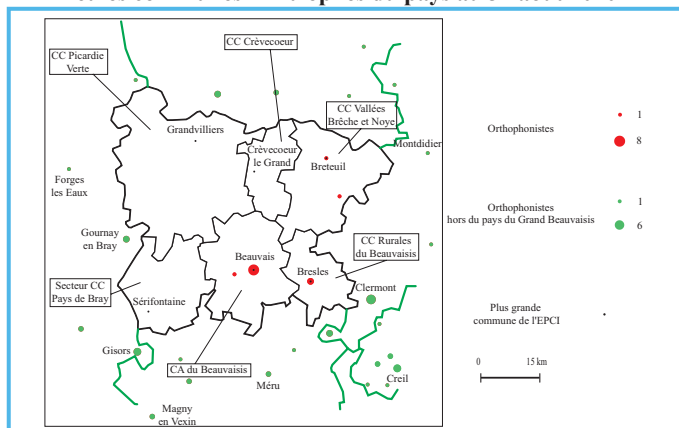
Exploitation OR2S

Pour situer le Grand Beauvaisis par rapport aux territoires limitrophes, se reporter à la carte page 58.

Géo Fla, © IGN Paris 2010, reproduction interdite

* Contrairement aux masseurs kinésithérapeutes et orthophonistes pour lesquels une mise à jour a été effectuée, les données concernant les infirmières n'ont pu l'être pour la publication de ce document. Par conséquent, les chiffres concernant les auxiliaires médicaux pris dans leur ensemble sont en date du 30 avril 2007.

Répartition des orthophonistes dans le pays du Grand Beauvaisis et les communes limitrophes du pays au 31 août 2010



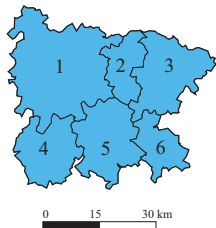
Sources : Adeli, Urcam, OR2S

Exploitation OR2S

Pour situer le Grand Beauvaisis par rapport aux territoires limitrophes, se reporter à la carte page 58.

Géo Fla, © IGN Paris 2010, reproduction interdite

Données par EPCI



- 1 : CC Picardie Verte
- 2 : CC Crèvecœur
- 3 : CC Vallées Brèche et Noye
- 4 : Secteur CC Pays de Bray
- 5 : CA du Beauvaisis
- 6 : CC Rurales du Beauvaisis

	Nombre d'auxiliaires médicaux (libéraux et mixtes) au 30/04/2007	Densité d'auxiliaires médicaux (libéraux et mixtes) pour 10 000 habitants au 30/04/2007
CA du Beauvaisis	89	11,2
Secteur CC Pays de Bray	16	9,1
CC Rurales du Beauvaisis	11	7,8
CC Crèvecœur	9	12,0
CC Picardie Verte	29	9,4
CC Vallées Brèche et Noye	16	8,8
Grand Beauvaisis	166	9,9
Oise	930	11,7
Picardie	2 595	13,7
France métropolitaine	133 142	21,7

Sources : Adeli, Urcam, Insee recensement de la population 2006, OR2S

Exploitation OR2S

EPCI hors CA Beauvaisis ————— 9,2

Il est possible que la somme du nombre de professionnels de santé présents dans les EPCI ne soit pas égale au nombre indiqué pour le pays dans la mesure où les professionnels exerçant dans différents EPCI ont été comptés dans chaque EPCI, mais une seule fois au niveau du pays.

	Nombre de masseurs kinésithérapeutes (libéraux et mixtes) au 31/12/2007	Densité de masseurs kinésithérapeutes (libéraux et mixtes) pour 10 000 habitants au 31/12/2007
CA du Beauvaisis	37	4,7
Secteur CC Pays de Bray	5	2,8
CC Rurales du Beauvaisis	3	2,1
CC Crèvecœur	2	2,7
CC Picardie Verte	11	3,6
CC Vallées Brèche et Noye	8	4,4
Grand Beauvaisis	66	3,9
Oise	360	4,5
Picardie	958	5,1
France métropolitaine	52 804	8,6

Sources : Adeli, Urcam, Insee recensement de la population 2006, OR2S

Exploitation OR2S

EPCI hors CA Beauvaisis ————— 3,3

Les données pour l'Oise, la Picardie et la France métropolitaine sont au 1^{er} janvier 2009.

Il est possible que la somme du nombre de professionnels de santé présents dans les EPCI ne soit pas égale au nombre indiqué pour le pays dans la mesure où les professionnels exerçant dans différents EPCI ont été comptés dans chaque EPCI, mais une seule fois au niveau du pays.

	Nombre d'orthophonistes (libéraux et mixtes) au 31/08/2010	Densité d'orthophonistes (libéraux et mixtes) pour 10 000 habitants au 31/08/2010
CA du Beauvaisis	9	1,1
Secteur CC Pays de Bray	0	0,0
CC Rurales du Beauvaisis	3	2,1
CC Crèvecœur	0	0,0
CC Picardie Verte	0	0,0
CC Vallées Brèche et Noye	2	1,1
Grand Beauvaisis	14	0,8
Oise	115	1,5
Picardie	288	1,5
France métropolitaine	14 744	2,4

Sources : Adeli, Urcam, Insee recensement de la population 2006, OR2S

Exploitation OR2S

EPCI hors CA Beauvaisis ————— 0,6

Les données pour l'Oise, la Picardie et la France métropolitaine sont au 1^{er} janvier 2009.

Il est possible que la somme du nombre de professionnels de santé présents dans les EPCI ne soit pas égale au nombre indiqué pour le pays dans la mesure où les professionnels exerçant dans différents EPCI ont été comptés dans chaque EPCI, mais une seule fois au niveau du pays.

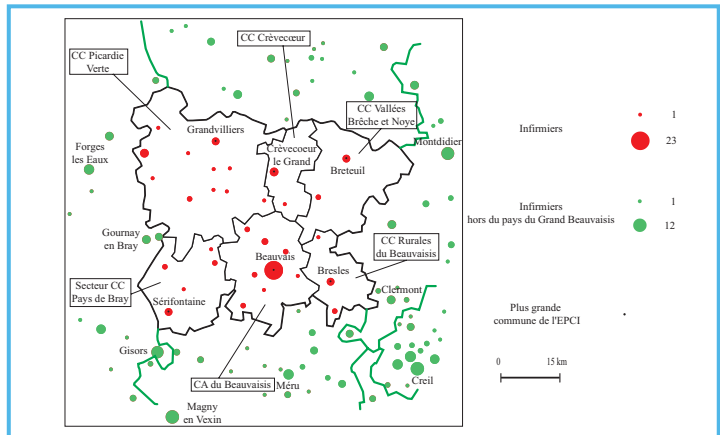
Infirmiers

Les infirmiers exerçant dans le Grand Beauvaisis sont au nombre de 80 au 30 avril 2007, soit une **densité de 4,8 pour 10 000 habitants** (contre 5,5 dans l'Oise, 7,7 en Picardie et 12,0 en France métropolitaine).

La moyenne d'âge des infirmiers du Grand Beauvaisis est de 45,6 ans, ce qui est supérieur à celles de l'Oise (44,1 ans), de la Picardie (44,6 ans) et de la France métropolitaine (44,9 ans). Les infirmiers âgés de 55 ans et plus représentent 20,0 % des effectifs (13,5 % dans le département, 17,8 % en région et 16,5 % au niveau national).

La profession est fortement féminisée : 86,3 % des infirmiers du Grand Beauvaisis sont des femmes. Ce pourcentage est inférieur à ceux de l'Oise et de la Picardie (respectivement 87,9 % et 88,5 %) et supérieur à celui de la France métropolitaine (84,6 %).

Répartition des infirmiers dans le pays du Grand Beauvaisis et les communes limitrophes du pays au 30 avril 2007



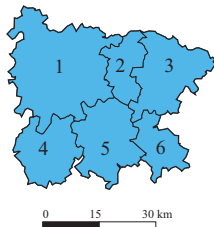
Sources : Adeli, Urcam, OR2S

Pour situer le Grand Beauvaisis par rapport aux territoires limitrophes, se reporter à la carte page 58.

Exploitation OR2S

Géo Fla, © IGN Paris 2009, reproduction interdite

Données par EPCI



- 1 : CC Picardie Verte
- 2 : CC Crèvecœur
- 3 : CC Vallées Brèche et Noye
- 4 : Secteur CC Pays de Bray
- 5 : CA du Beauvaisis
- 6 : CC Rurales du Beauvaisis

	Nombre d'infirmiers (libéraux et mixtes) au 30/04/2007	Densité d'infirmiers (libéraux et mixtes) au 30/04/2007 pour 10 000 habitants
CA du Beauvaisis	36	4,5
Secteur CC Pays de Bray	10	5,7
CC Rurales du Beauvaisis	7	4,9
CC Crèvecœur	6	8,0
CC Picardie Verte	18	5,8
CC Vallées Brèche et Noye	6	3,3
Grand Beauvaisis	80	4,8
Oise	436	5,5
Picardie	1 453	7,7
France métropolitaine	73 510	12,0

Sources : Adeli, Urcam, Insee recensement de la population 2006, OR2S

Exploitation OR2S

EPCI hors CA Beauvaisis ————— **5,3**

Les données pour l'Oise, la Picardie et la France métropolitaine sont au 1^{er} janvier 2009.

Il est possible que la somme du nombre de professionnels de santé présents dans les EPCI ne soit pas égale au nombre indiqué pour le pays dans la mesure où les professionnels exerçant dans différents EPCI ont été comptés dans chaque EPCI, mais une seule fois au niveau du pays.

Pharmaciens, sages-femmes, laboratoires d'analyses médicales et ambulances

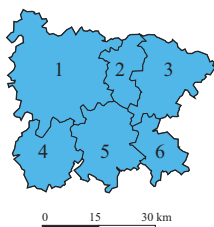
Au 31 août 2010, 49 officines sont implantées dans le Grand Beauvaisis, soit une densité de **2,9 pharmacies pour 10 000 habitants** (contre 2,9 dans l'Oise et 3,2 en Picardie).

Au 30 novembre 2009, le Grand Beauvaisis compte **3 sages-femmes**, soit une densité de 0,74 pour 10 000 femmes âgées de 15 à 49 ans à comparer en date du 1^{er} janvier 2009 aux densités de l'Oise (1,15), de la Picardie (0,83) et de la France métropolitaine (2,23).

Le Grand Beauvaisis compte **4 laboratoires d'analyses médicales**, soit une densité de 0,2 laboratoire pour 10 000 habitants au 30 novembre 2009, ce qui est inférieur à l'Oise et à la Picardie (0,5).

Enfin, **19 entreprises de transport en ambulance** sont implantées dans le Grand Beauvaisis, soit une densité de 1,1 entreprise pour 10 000 habitants au 30 novembre 2009. Cette densité est supérieure à celle de l'Oise (0,4) et équivalente à celle de la Picardie (1,1).

Données par EPCI



- 1 : CC Picardie Verte
- 2 : CC Crèvecœur
- 3 : CC Vallées Brèche et Noye
- 4 : Secteur CC Pays de Bray
- 5 : CA du Beauvaisis
- 6 : CC Rurales du Beauvaisis

	Nombre de pharmacies au 31/08/2010	Densité de pharmacies pour 10 000 habitants au 31/08/2010
CA du Beauvaisis	24	3,0
Secteur CC Pays de Bray	5	2,8
CC Rurales du Beauvaisis	5	3,5
CC Crèvecœur	2	2,7
CC Picardie Verte	8	2,6
CC Vallées Brèche et Noye	5	2,7
Grand Beauvaisis	49	2,9
Oise	228	2,9
Picardie	612	3,2

Sources : Adeli, Urcam, Insee recensement de la population 2006, OR2S
Exploitation OR2S

EPCI hors CA Beauvaisis ————— **2,8**

Les données pour l'Oise et la Picardie sont au 31 décembre 2006.

	Nombre de laboratoires d'analyses médicales au 30/11/2009	Densité de laboratoires d'analyses médicales au 30/11/2009 pour 10 000 habitants
CA du Beauvaisis	2	0,3
Secteur CC Pays de Bray	0	0,0
CC Rurales du Beauvaisis	0	0,0
CC Crèvecœur	0	0,0
CC Picardie Verte	1	0,3
CC Vallées Brèche et Noye	1	0,5
Grand Beauvaisis	4	0,2
Oise	40	0,5
Picardie	90	0,5

Sources : Adeli, Urcam, Insee recensement de la population 2006, OR2S
Exploitation OR2S

EPCI hors CA Beauvaisis ————— **0,2**

Les données pour l'Oise et la Picardie sont au 30 septembre 2007.

	Nombre d'entreprises de transport en ambulance au 30/11/2009	Densité d'entreprises de transport en ambulance au 30/11/2009 pour 10 000 habitants
CA du Beauvaisis	6	0,8
Secteur CC Pays de Bray	2	1,1
CC Rurales du Beauvaisis	2	1,4
CC Crèvecœur	1	1,3
CC Picardie Verte	6	1,9
CC Vallées Brèche et Noye	2	1,1
Grand Beauvaisis	19	1,1
Oise	30	0,4
Picardie	199	1,1

Sources : Adeli, Urcam, Insee recensement de la population 2006, OR2S
Exploitation OR2S

EPCI hors CA Beauvaisis ————— **1,5**

Les données pour l'Oise et la Picardie sont au 30 septembre 2007.

Consommations de soins

En 2006, on compte 81,2 % de bénéficiaires du système de soins dans la population du Grand Beauvaisis. Cette proportion est plus élevée que celles de l'Oise (77,3 %) et de la Picardie (77,7 %).

Les **dépenses moyennes remboursables par bénéficiaires sont de 951 €** dans le Grand Beauvaisis en 2006, soit 3 € de moins que dans l'Oise (954 €) et 81 € de moins qu'en Picardie (1 032 €). Ce montant est le 4^e plus faible des pays picards.

Les bénéficiaires du système de soins du Grand Beauvaisis dépensent davantage que ceux de l'Oise pour les consultations de médecins généralistes mais un peu moins que ceux de Picardie : 101 € en consultation en moyenne par an dans le Grand Beauvaisis contre 96 € dans l'Oise et 103 € en Picardie. En ce qui concerne les visites, les bénéficiaires du système de soins du Grand Beauvaisis dépensent autant que ceux de l'Oise mais moins que ceux de la Picardie : 18 € dans le Grand Beauvaisis contre 17 € dans l'Oise et 24 € en Picardie.

De même, la consommation de médicaments dans le Grand Beauvaisis est proche de celle de l'Oise et inférieure à celle de la Picardie : 448 € en 2006 par bénéficiaire (4^e montant le plus faible des pays picards), contre 447 € dans le département et 488 € en région. En revanche, pour les dépenses en transport, les habitants du Grand Beauvaisis ont des dépenses plus élevées : 67 € contre 53 € dans l'Oise et 63 € en Picardie.

Pour les consultations de spécialistes, les habitants du Grand Beauvaisis dépensent moins que ceux de l'Oise et autant qu'en Picardie (40 € en moyenne par bénéficiaire du Grand Beauvaisis en 2006 contre 44 € dans l'Oise et 41 € en Picardie). Pour les actes dentaires, les dépenses moyennes par bénéficiaire du Grand Beauvaisis sont équivalentes à celles de l'Oise et de la Picardie (61 € dans le Grand Beauvaisis contre 61 € dans l'Oise et en Picardie).

Concernant les différences entre les EPCI, il existe un clivage Nord/Sud. En effet, les EPCI situés au Sud dépensent moins pour les transports et les visites (et à un degré moindre de consultations) de généralistes que ceux situés au Nord. Par contre, la situation inverse est retrouvée pour les dépenses de spécialistes et les actes dentaires.

Données par EPCI

	Montant moyen remboursable par consommant (en euros) en 2006						
	Total par consommant	Consultations de généralistes	Visites de généralistes	Consultations de spécialistes	Médicaments	Transports	Actes dentaires
CA du Beauvaisis	943 €	101 €	17 €	44 €	449 €	58 €	64 €
Secteur CC Pays de Bray	889 €	94 €	15 €	39 €	416 €	57 €	60 €
CC Rurales du Beauvaisis	953 €	96 €	19 €	43 €	454 €	55 €	65 €
CC Crèvecœur	976 €	108 €	20 €	34 €	462 €	85 €	58 €
CC Picardie Verte	972 €	101 €	21 €	36 €	450 €	70 €	57 €
CC Vallées Brèche et Noye	999 €	110 €	20 €	36 €	459 €	94 €	55 €
Grand Beauvaisis	951 €	101 €	18 €	40 €	448 €	67 €	61 €
Oise	954 €	96 €	17 €	44 €	447 €	53 €	61 €
Picardie	1 032 €	103 €	24 €	41 €	488 €	63 €	61 €

Sources : CPAM, MSA, RSI

Exploitation OR2S

EPCI hors CA Beauvaisis — 958 € — 101 € — 19 € — 38 € — 447 € — 75 € — 59 €

Établissements de soins

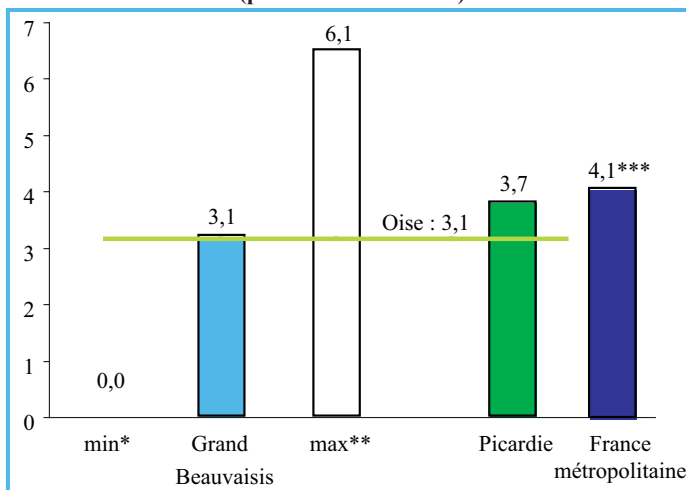
Au 31 juillet 2007, **10 établissements de soins** sont recensés dans le Grand Beauvaisis, totalisant 524 lits installés en médecine, chirurgie et obstétrique (MCO). La densité des lits en MCO est de 3,1 lits pour 1 000 personnes, ce qui est équivalent à l'Oise (3,1 ‰), proche de la Picardie (3,7 ‰) et plus faible qu'en France métropolitaine (4,1 ‰).

Le Grand Beauvaisis ne compte pas de lit en psychiatrie pour adultes, mais 32 lits sont installés en psychiatrie infanto-juvénile, soit une densité de 0,9 lit pour 1 000 enfants de moins de 16 ans (contre 1,9 ‰ dans l'Oise et 1,4 ‰ en Picardie).

Trois établissements comportent des **unités de soins de longue durée** (USLD), comprenant au total 319 lits, soit une densité de **28,6 lits pour 1 000 personnes de 75 ans et plus**. Cette densité est supérieure à celles de l'Oise (25,9 ‰) et de la Picardie (23,9 ‰).

Des services de **soins de suite et de réadaptation** (SSR) sont présents dans 5 établissements du Grand Beauvaisis. Les 345 lits installés représentent une densité de **2,1 lits pour 1 000 habitants**, soit une moyenne plus importante que celles de l'Oise (1,5) et de la Picardie (1,5).

Densité de lits de courte durée au 31 juillet 2007 (pour 1 000 habitants)



Sources : Finess, Insee recensement de la population 2006, OR2S

Exploitation OR2S

* min : Vallées Bresles et Yeres ; ** max : Grand Creillois

*** Pour cette valeur nationale au 1^{er} janvier 2007, la Picardie est à 3,6 ‰ et l'Oise à 3,0 ‰.

Permanence des soins et des urgences

Pour analyser l'accès aux soins de la population, la permanence des médecins sur les secteurs de garde fait l'objet d'une attention particulière. Cette analyse vise à quantifier l'absence de prise en charge afin de permettre une incitation à la réalisation des gardes. Les pays et les secteurs de gardes se superposent, chaque pays ayant sa propre répartition.

Le Grand Beauvaisis regroupe onze secteurs de garde pour la permanence des soins, dont six couvrent près de 80 % des communes. Ce sont les secteurs de Songeons (16,1 % des communes), Breteuil (16,1 %), Auneuil (12,9 %), Grandvilliers (12,5 %), Crèvecœur-le-Grand (11,5 %) et Formerie (10,6 %). Les autres secteurs sont Bresles, Beauvais, Sérifontaine, Saint-Just-en-Chaussée et Noailles.

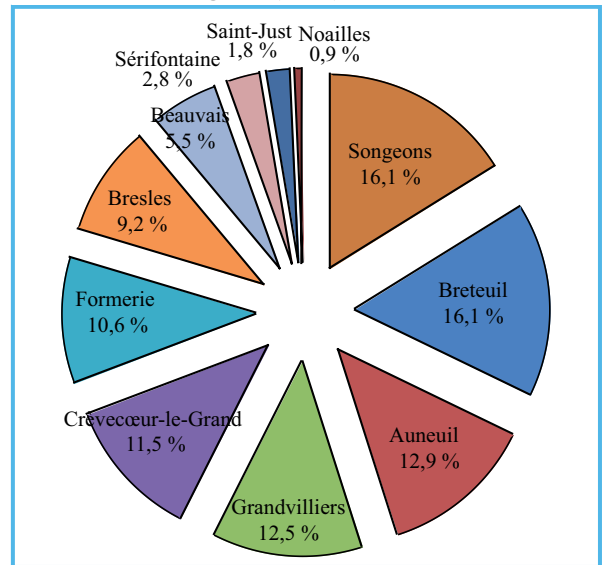
Entre le second semestre 2006 et le second semestre 2007, seul le secteur de Breteuil a vu augmenter son nombre d'astreintes (+19,4 %). Les autres secteurs ont des baisses allant de 9,0 % (Auneuil) à 69,0 % (Saint-Just-en-Chaussée).

Les proportions de garde les dimanches et jours fériés varient entre 14,4 % des astreintes (Bresles) et 94,7 % (Beauvais).

La garde est définie comme réalisée lorsqu'un médecin généraliste accepte de prendre en charge le secteur à son cabinet ou en visites à domicile. Par ailleurs, il est important de préciser que les données peuvent changer rapidement sur un secteur de garde (d'une année à l'autre, voire même pendant la même année). Les données présentées sur cette page et la suivante ne concernent que le second semestre 2007 et les gardes payées (astreintes) par l'Assurance maladie (par conséquent, un médecin effectuant une garde mais ne se déclarant pas à l'Assurance maladie ne serait pas pris en compte dans ces chiffres).

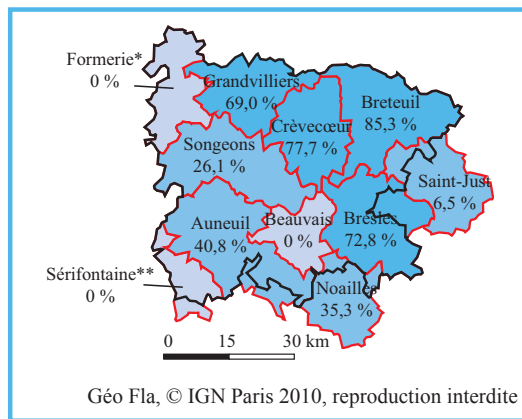
Le taux de fonctionnement est calculé en rapportant le nombre de nuits d'astreintes sur le nombre de nuits du semestre.

Répartition des communes selon le secteur de garde (en %) au second semestre 2007

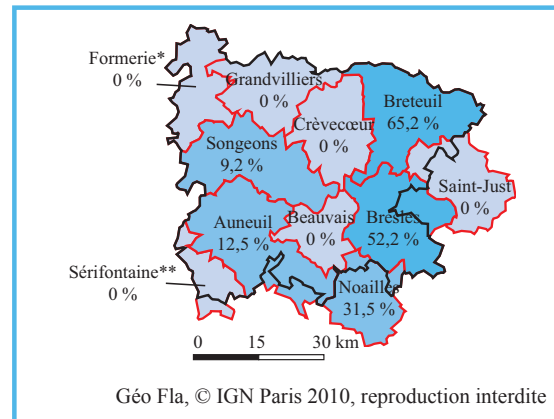


Source : Drass

Taux de fonctionnement avant minuit, par secteur de garde (en %) au second semestre 2007



Taux de fonctionnement après minuit, par secteur de garde (en %) au second semestre 2007



Source : Urcam

* Le secteur de Formerie dépend de la Seine-Maritime.

** Ce secteur de garde a un tableau de garde commun avec Gisors (Eure).

Le secteur de Songeon, l'un des principaux secteurs de garde du Grand Beauvaisis, comporte 35 communes du pays. Au second semestre 2007, il présente un taux de fonctionnement avant minuit de 26,1 % et après minuit de 9,2 %. Les dimanches et jours fériés, le taux de fonctionnement est de 51,5 %. Ce secteur a perdu entre le second semestre 2006 et le second semestre 2007, 36,9 % de son activité et compte 65 astreintes en 2007 (dont 26,2 % les dimanches et jours fériés).

Le secteur de Breteuil compte également 35 communes du Grand Beauvaisis. Son taux de fonctionnement au second semestre 2007 est de 85,3 % avant minuit, de 65,2 % après minuit et de 90,9 % les dimanches et jours fériés. Ce secteur est le seul du Grand Beauvaisis qui a vu son activité augmenter entre le second semestre 2006 et le second semestre 2007 : +19,4 % (soit 191 astreintes en 2007, dont 15,7 % les dimanches et jours fériés).

Le secteur d'Auneuil, qui compte 28 communes du Grand Beauvaisis, a des taux de fonctionnement avant minuit de 40,8 % et après minuit de 12,5 %. Les dimanches et les jours fériés, ce taux est de 48,5 %. L'activité de ce secteur a diminué de 9,0 % en un an, se situant à 91 astreintes au second semestre 2007 (dont 17,6 % les dimanches et jours fériés).

Le secteur de Grandvilliers, qui compte 27 communes du pays, assure une permanence des soins la nuit avant minuit mais pas après minuit. Le taux de fonctionnement avant minuit est de 69,0 % et de 48,5 % les dimanches et les jours fériés. En un an, l'activité de ce secteur a diminué de 21,9 %, totalisant 143 astreintes au second semestre 2007 (dont 11,2 % les dimanches et jours fériés).

De même, le secteur de Crèvecœur-le-Grand (25 communes du Grand Beauvaisis) assure une permanence des soins avant minuit, avec un taux de 77,7 %, mais pas après minuit. Les dimanches et jours fériés, le taux de fonctionnement est de 36,4 %. Au second semestre 2007, la diminution d'activité par rapport à 2006 est de 27,2 % (soit 155 astreintes en 2007, dont 7,7 % les dimanches et jours fériés).

Le secteur de Bresles (20 communes du pays), a un taux de fonctionnement avant minuit de 72,8 % et après minuit de 52,2 %. Les dimanches et les jours fériés, le taux de fonctionnement est de 93,9 % (soit 18,5 % des 168 astreintes en 2007). Ce secteur a perdu entre le second semestre 2006 et le second semestre 2007 13,8 % de son activité.

Le secteur de Beauvais porte sur 12 communes du Grand Beauvaisis. Il n'assure pas de permanence médicale entre 20 heures et 8 heures le lendemain matin. Les dimanches et les jours fériés, le taux de fonctionnement du secteur est de 36,4 %. Une diminution de l'activité de 36,8 % par rapport à l'année précédente est constatée, ce qui amène à 12 le nombre d'astreintes au second semestre 2007 (toutes effectuées les dimanches et jours fériés).

Le secteur de Saint-Just-en-Chaussée (4 communes du pays) assure une faible permanence médicale avant minuit (taux de fonctionnement de 6,5 %), mais pas après minuit. Les dimanches et jours fériés, le taux de fonctionnement est de 69,7 %. L'activité de ce secteur a diminué de 69,0 % entre le second semestre 2006 et le second semestre 2007 (35 astreintes en 2007, dont 65,7 % les dimanches et jours fériés).

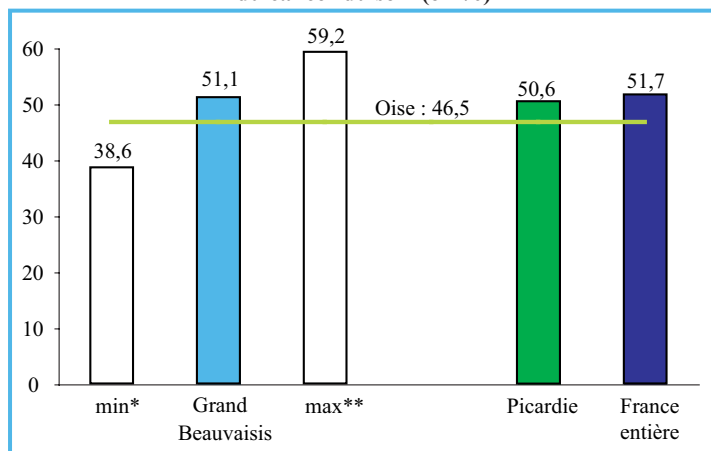
Enfin, le secteur de Noailles (2 communes du Grand Beauvaisis) a un taux de fonctionnement de 35,3 % avant minuit, de 31,5 % après minuit et de 51,5 % les dimanches et les jours fériés. L'activité de ce secteur a diminué de 35,4 % en un an et recense 82 astreintes au second semestre 2007 (dont 20,7 % les dimanches et jours fériés).

Le secteur de Formerie, qui comporte 23 communes du Grand Beauvaisis dépend du département de la Seine-Maritime.

Le secteur de Sérifontaine qui compte 6 communes du pays, a un tableau de garde commun avec Gisors (département de l'Eure).

Dépistages

Proportion de femmes de 50-74 ans dépistées en 2007-2008 dans le cadre de la campagne de dépistage organisé du cancer du sein (en %)



Sources : Aisne Preventis, Adcaso, Adema 80, InVs, Insee recensement de la population 2006
Exploitation OR2S

* min : Grand Creillois ; ** max : Grand Amiénois

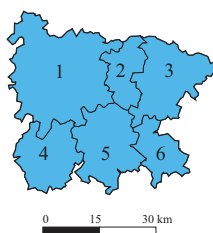
La participation au dépistage organisé du cancer du sein est mieux suivie dans le Grand Beauvaisis (51,1 % en 2007-2008) que dans l'Oise (46,5 %) et est proche de la Picardie (50,6 %) et de la France entière (51,7 %).

Cela représente 10 823 mammographies réalisées par des femmes de 50-74 ans du Grand Beauvaisis.

En 2006, d'après les données de l'Urcam, **7 684 frottis** ont été réalisés auprès de femmes de 25-64 ans habitant le Grand Beauvaisis, soit 22,0 % de femmes dépistées pour le cancer du col de l'utérus. Ce taux se situe entre ceux de l'Oise (24,2 %) et de la Picardie (20,8 %).

Sur la période du 1^{er} avril 2007 au 31 mars 2009, le dépistage du cancer colorectal a été effectué auprès de 11 111 personnes du Grand Beauvaisis, soit un taux de dépistage de 29,0 % des personnes de 50-74 ans. Ce taux est plus faible qu'en Picardie (33,3 %) mais légèrement plus élevé que dans l'Oise (27,7 %). Ce taux est le 5^e plus faible des pays picards.

Données par EPCI



- 1 : CC Picardie Verte
- 2 : CC Crèvecœur
- 3 : CC Vallées Brèche et Noye
- 4 : Secteur CC Pays de Bray
- 5 : CA du Beauvaisis
- 6 : CC Rurales du Beauvaisis

	Nombre de mammographies réalisées auprès des femmes de 50-74 ans* en 2007-2008	Taux de dépistage du cancer du sein (pour 100 femmes de 50-74 ans) en 2007-2008
CA du Beauvaisis	5 213	50,9
Secteur CC Pays de Bray	1 097	49,4
CC Rurales du Beauvaisis	893	53,5
CC Crèvecœur	499	55,8
CC Picardie Verte	1 972	49,6
CC Vallées Brèche et Noye	1 149	52,4
Grand Beauvaisis	10 823	51,1
Oise	46 196	46,5
Picardie	126 327	50,6
France entière	4 470 737	51,7

Sources : Aisne Preventis, Adcaso, Adema 80, InVS, Insee recensement de la population 2006
Exploitation OR2S

EPCI hors CA Beauvaisis ————— **51,2**

* Dans le cadre de la campagne de dépistage organisé.

	Nombre de frottis réalisés auprès des femmes de 25-64 ans en 2006	Taux de frottis pour 100 femmes de 25-64 ans en 2006
CA du Beauvaisis	3 716	21,4
Secteur CC Pays de Bray	877	23,6
CC Rurales du Beauvaisis	722	24,1
CC Crèvecœur	343	25,1
CC Picardie Verte	1 259	21,5
CC Vallées Brèche et Noye	766	21,1
Grand Beauvaisis	7 684	22,0
Oise	41 417	24,2
Picardie	82 844	20,8

Source : Urcam
Exploitation OR2S

EPCI hors CA Beauvaisis ————— **22,6**

	Nombre de personnes de 50-74 ans dépistées pour le cancer colorectal entre le 1/04/2007 et le 31/03/2009	Taux de dépistage du cancer colorectal (pour 100 personnes de 50-74 ans*) entre le 1/04/2007 et le 31/03/2009
CA du Beauvaisis	5 192	28,6
Secteur CC Pays de Bray	1 046	25,4
CC Rurales du Beauvaisis	940	30,4
CC Crèvecœur	531	32,9
CC Picardie Verte	2 182	29,8
CC Vallées Brèche et Noye	1 220	30,4
Grand Beauvaisis	11 111	29,0
Oise	50 253	27,7
Picardie	145 876	33,3

Sources : Aisne Preventis, Adcaso, Adema 80, InVS, Insee recensement de la population 2006
Exploitation OR2S

EPCI hors CA Beauvaisis ————— **29,4**

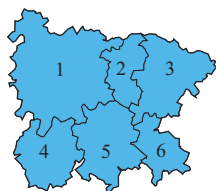
* Dans le cadre de la campagne de dépistage organisé.

Aides aux personnes âgées

Au 31 juillet 2007, **28 services sociaux en faveur des personnes âgées** sont recensés dans le Grand Beauvaisis sur les 79 installés dans l'Oise.

Ces services comprennent les aides ménagères, les services de portage de repas et les services de soins à domicile.

Données par EPCI



0 15 30 km

- 1 : CC Picardie Verte
- 2 : CC Crèvecœur
- 3 : CC Vallées Brèche et Noye
- 4 : Secteur CC Pays de Bray
- 5 : CA du Beauvaisis
- 6 : CC Rurales du Beauvaisis

	Nombre de services sociaux en faveur des personnes âgées au 31 juillet 2007
CA du Beauvaisis	11
Secteur CC Pays de Bray	3
CC Rurales du Beauvaisis	0
CC Crèvecœur	3
CC Picardie Verte	6
CC Vallées Brèche et Noye	5
Grand Beauvaisis	28
Oise	79
Picardie	364

Sources : *Finess, OR2S*

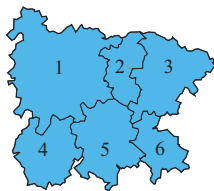
Exploitation OR2S

Maisons de retraite

Le Grand Beauvaisis compte **23 maisons de retraite et logements-foyers** au 31 août 2010, soit 20 % des maisons de retraite de l'Oise.

Au total, 1 611 places sont installées dans les maisons de retraite du Grand Beauvaisis, soit une densité de 68,6 places pour 1 000 personnes de 65 ans et plus au 30 novembre 2009. Cette densité est proche de celle de l'Oise (69,4 ‰) et supérieure à celles de la Picardie (62,0 ‰) et de la France métropolitaine (59,7 ‰).

Données par EPCI



0 15 30 km

- 1 : CC Picardie Verte
- 2 : CC Crèvecœur
- 3 : CC Vallées Brèche et Noye
- 4 : Secteur CC Pays de Bray
- 5 : CA du Beauvaisis
- 6 : CC Rurales du Beauvaisis

	Nombre de maisons de retraite et logements-foyers au 31/08/2010	Nombre de places offertes au 31/08/2010	Nombre de places pour 1 000 personnes de 65 ans et plus au 31/08/2010
CA du Beauvaisis	7	715	66,4
Secteur CC Pays de Bray	1	48	21,9
CC Rurales du Beauvaisis	3	170	103,0
CC Crèvecœur	4	254	204,0
CC Picardie Verte	5	384	76,9
CC Vallées Brèche et Noye	3	148	56,3
Grand Beauvaisis	23	1 719	73,2
Oise	116	7 116	69,4
Picardie	264	17 515	62,0
France métropolitaine	9 472	609 345	59,7

Sources : *Finess, Insee recensement de la population 2006*

Exploitation OR2S

EPCI hors CA Beauvaisis

79,0

Les données concernant la France métropolitaine sont au 1^{er} janvier 2007. Les données pour l'Aisne et la Picardie sont au 31 juillet 2007.

Chapitre 4. Structures de prévention

Réponses à l'enquête sur les structures de prévention en décembre 2007

	Réponse	Pas de réponse	Total
CA du Beauvaisis	37	55	92
CC de Crevecœur	0	0	0
CC Picardie Verte	3	4	7
CC Rurales du Beauvaisis	0	0	0
CC Vallées Brèche et Noye	2	3	5
CC Pays de Bray	1	1	2
Total	43	63	106

Sources : Annuaire des structures de prévention, Conseil régional, Ireps de Picardie

Les acteurs de prévention recensés

Cent-six structures localisées dans le pays du Grand Beauvaisis ont été recensées comme pouvant engager des actions de prévention. Quatre-vingt-onze d'entre elles sont de forme associative, six sont des services de l'État (dont deux de l'Éducation nationale, deux de l'administration pénitentiaire et un de la Gendarmerie), deux services de l'Assurance maladie, deux sont des services hospitaliers (dont un pôle de prévention), deux sont des services dépendant d'une collectivité locale, quatre centres de planification.

Les structures identifiées se localisent principalement dans la communauté d'agglomération de Beauvais, et principalement à Beauvais même (82 structures).

Les thématiques de prévention développées

Parmi les structures qui ont répondu au questionnaire, neuf se déclarent sur les trois types de prévention (primaire, secondaire et tertiaire), quinze en prévention primaire, quatre en primaire et tertiaire. Trois structures œuvrent dans l'éducation du patient, souvent associée à la prévention secondaire mais aussi primaire.

Les thématiques développées les plus citées sont, avec dix-neuf citations, la nutrition, puis viennent les conduites addictives (quatorze) auxquelles peuvent se raccrocher les interventions spécifiques sur l'alcool (onze) ou le tabac (dix). Les infections sexuelles transmissibles (treize), la parentalité (treize), les violences (treize), la sexualité (douze) et le sida (onze) sont parmi les thématiques les plus développées.

Les populations ciblées

Dix-neuf structures déclarent travailler avec toutes les populations, de 0 à 25 ans et plus. Dix-huit travaillent avec des jeunes de 16-25 ans, huit avec les plus de 25 ans.

Seize organismes travaillent avec les populations en insertion ; douze auprès de patients, dix en milieu scolaire, auprès de personnes handicapées ; huit en milieu de travail ou auprès des populations immigrées. Neuf structures travaillent en milieu rural et six en milieu carcéral.

Les modes d'intervention utilisés fréquemment en matière de prévention

Les acteurs de prévention recensés interviennent en prévention par de l'information (trente et une structures), de l'aide aux personnes (vingt-cinq), de la diffusion documentaire (vingt-quatre), des animations (vingt-quatre), des conférences (treize) ou encore de la formation (douze). Sept sont dans le soin.

Les résultats exposés ci-dessus sont l'aboutissement d'une enquête réalisée par le Cres de Picardie fin 2007. Cette analyse ne revêt pas un caractère exhaustif. Elle est le fruit de l'exploitation des réponses ou des non-réponses apportées. La base de données des acteurs de prévention santé ainsi constituée sera actualisée régulièrement.

Toutes les structures recensées (adresse et caractéristiques) sont dans les annexes de ce document (pages 59 à 62).



Synthèse

► SYNTHÈSE

En préalable, il faut mentionner que la situation est assez contrastée entre la communauté d'agglomération du Beauvaisis et les cinq autres établissements publics de coopération intercommunale qui composent le pays du Grand Beauvaisis, en ce qui concerne les aspects sociaux.

Points positifs



La population est jeune sur le Grand Beauvaisis au regard de l'ensemble de la région ou du pays : moins de 7 % des personnes sont âgées de 75 ans et plus, notamment dû aux trois EPCI situés les plus au Sud.



Même si l'épidémiologie de l'ensemble des maladies cardiovasculaires est plutôt mauvaise sur le Beauvaisis (cf. page ci-contre), les accidents vasculaires cérébraux situent le pays au niveau national, tant pour les demandes d'exonération du ticket modérateur que pour les hospitalisations ou les décès.



Le même constat, en regard de l'ensemble des tumeurs, peut être fait pour les cancers du côlon-rectum et de la prostate, tel que révélé par les nouvelles admissions en ALD ou par la mortalité.



Si les pathologies liées aux conduites addictives sont importantes globalement dans le Grand Beauvaisis, les cirrhoses du foie sont au niveau de la moyenne nationale.



Le nombre de places offertes en maisons de retraite et logements-foyers situe le Grand Beauvaisis au niveau de l'ensemble du département, au-dessus des moyennes régionale et nationale.

Points ni positifs ni négatifs



L'indice comparatif de fécondité du Grand Beauvaisis est au niveau régional, mais ce constat global masque une disparité entre la CA du Beauvaisis et les cinq autres EPCI (respectivement 1,86 enfant par femme *versus* 2,34). Le taux de grossesses chez les mineures est le double du niveau national, mais cache également des différences entre la CA et les 5 CC (14,6 % pour la première contre 7,8 % pour les secondes).



Le revenu net imposable annuel moyen est du niveau régional, mais il y a près de 5 000 € d'écart entre les EPCI extrêmes, ce qui se retrouve également sur le pourcentage de non imposables avec un différentiel de 14 points.



Les taux d'AAH et de RMI se situent globalement au niveau des taux nationaux, mais masque aussi des disparités importantes entre EPCI : de un à deux pour le premier, de un à trois pour le second.



La couverture maladie universelle complémentaire est très présente sur le Grand Beauvaisis, mais cela n'est dû qu'au taux élevé de la communauté d'agglomération du Beauvaisis (deuxième rang des EPCI de Picardie derrière la CA de Saint-Quentin).



Le taux de chômage tel que déclaré au recensement du 1^{er} janvier 2006 est également très différent d'un EPCI à l'autre, avec un écart de 3,5 points entre la CA du Beauvaisis et les cinq autres EPCI. Ces derniers sont de 1 point sous la moyenne nationale alors que la première est de 2,5 points au-dessus de cette moyenne nationale.



Les taux d'admissions en affections de longue durée (toutes pathologies) dans le Grand Beauvaisis, tant chez les hommes que pour l'ensemble de la population, sont significativement au-dessus des taux nationaux. Toutefois, il existe des différences entre EPCI, deux présentant un taux inférieur à la moyenne nationale, trois autres un taux supérieur.

Points ni positifs ni négatifs



Hormis pour la CA du Beauvaisis, le taux de nouvelles affections psychiatriques de longue durée est inférieur par rapport à celui de la France métropolitaine.



La consommation de soins situe le pays à un niveau moyen par rapport à l'ensemble de la région. Des différences sont toutefois à signaler entre les trois EPCI du Sud et les trois du Nord. Ainsi, les bénéficiaires des EPCI du Nord dépensent plus pour les transports et les visites, et à un degré moindre les consultations, de généralistes que ceux du Sud. C'est la situation inverse qui est retrouvée pour les dépenses de spécialistes et d'actes dentaires.



La situation en établissements de soins place le Grand Beauvaisis au niveau du département, mais en retrait en regard des moyennes régionale et nationale.



Le dépistage organisé du cancer du sein chez les femmes âgées de 50 à 74 ans est globalement du même niveau que les moyennes régionale et nationale et supérieur à l'ensemble du département. Le taux est cependant moins bon concernant le dépistage organisé du cancer colorectal en regard de la moyenne régionale.

Points négatifs



Le taux d'allocataires de l'API est élevé sur le Grand Beauvaisis, notamment sur la communauté d'agglomération du Beauvaisis (deuxième rang des communautés d'agglomération de Picardie après celle de Saint-Quentin).



Les mortalités générale et prématurée sont significativement au-dessus des moyennes nationales, tant chez les hommes que chez les femmes.



La mortalité infantile est très élevée sur le Grand Beauvaisis (au premier rang *ex-aequo* avec le Chaunois), notamment sur les EPCI Secteur CC Pays de Bray et CA du Beauvaisis.



Les nouvelles admissions en ALD pour une hypertension artérielle sévère situent le Grand Beauvaisis au quatrième rang des pays de Picardie, avec des taux très élevés sur les trois EPCI du nord du pays.



Pour les trois premières causes de mortalité (cancers, maladies de l'appareil circulatoire et causes externes), les taux sont significativement supérieurs dans le Grand Beauvaisis par rapport au niveau national, tant chez les hommes que chez les femmes, tant en mortalité générale que prématurée (hormis pour les cancers chez les femmes de moins de 65 ans).



Les pathologies liées à une consommation de tabac situent le Grand Beauvaisis au-dessus de la moyenne nationale, tant pour les demandes d'admissions en ALD que pour les décès. La mortalité des cancers des voies aérodigestives supérieures, liée également à la consommation d'alcool, est également au-dessus significativement de la moyenne nationale.



La mortalité par accident de la circulation est élevée sur le Grand Beauvaisis, tout particulièrement pour les EPCI hors de la communauté d'agglomération du Beauvaisis. Cette mortalité est significativement différente de la moyenne nationale, tant chez les hommes que chez les femmes.



La mortalité par suicide est également élevée sur le Grand Beauvaisis, significativement supérieure à la moyenne nationale. Par genre, elle n'est différente significativement avec le niveau national que chez les hommes.



La densité de professionnels de santé dans le Grand Beauvaisis est faible, que ce soit pour les médecins généralistes, spécialistes, chirurgiens dentistes, masseurs kinésithérapeutes, orthophonistes ou infirmiers, souvent dans un rapport de un à deux avec le niveau national, voire parfois plus. Pour les médecins, tant les généralistes que les spécialistes, la part de 55 ans et plus est élevée.

Annexes

Page 56	Affections de longue durée (ALD)
Page 56	Taux standardisés
Page 56	Test de significativité
Page 57	Le Programme de médicalisation des systèmes d'information (PMSI)
Page 57	Le répertoire Fichier national des établissements sanitaires et sociaux (Finess)
Page 57	Les consommations de psychotropes
Page 57	Les professionnels de santé exerçant en libéral
Page 58	Carte des pays de Picardie
Page 58	Carte des principales routes du Grand Beauvaisis
Page 58	Carte des zones limitrophes du Grand Beauvaisis
Page 59	Structures de prévention
Page 63	Glossaire

Affections de longue durée (ALD)

En cas d'affections comportant un traitement prolongé et une thérapeutique particulièrement coûteuse, le code de la Sécurité sociale prévoit la suppression du ticket modérateur normalement à la charge de l'assuré dans le cadre du risque maladie. La liste de ces affections dites « de longue durée » (ALD) établie par décret (n°2004-1049 du 4 octobre 2004, JO du 5 octobre 2004) est la suivante :

- accident vasculaire cérébral invalidant ;
- insuffisance médullaire et autre cytopénie chronique ;
- artériopathie chronique avec manifestation ischémique ;
- bilharziose compliquée ;
- insuffisance cardiaque grave, trouble du rythme grave, cardiopathie valvulaire grave, cardiopathie congénitale grave ;
- maladie chronique active du foie et cirrhose ;
- déficit immunitaire primitif grave nécessitant un traitement prolongé, infection par le VIH ;
- diabète de type 1 et diabète de type 2 ;
- forme grave des affections neurologiques et musculaires (dont myopathie), épilepsie grave ;
- hémoglobinopathie, hémolyse, chronique constitutionnelle et acquise sévère ;
- hémophilie et affection constitutionnelle de l'hémostase grave ;
- hypertension artérielle sévère ;
- maladie coronaire ;
- insuffisance respiratoire chronique grave ;
- maladie d'Alzheimer et autres démences ;
- maladie de Parkinson ;
- maladie métabolique héréditaire nécessitant un traitement prolongé et spécialisé ;
- mucoviscidose ;
- néphropathie chronique grave et syndrome néphrotique primitif ;
- paraplégie ;
- périartérite noueuse, lupus érythémateux aigu disséminé, sclérodermie généralisée évolutive ;
- polyarthrite rhumatoïde évolutive grave ;
- affection psychiatrique de longue durée ;
- rectocolite hémorragique et maladie de Crohn évolutives ;
- sclérose en plaques ;
- scoliose structurale évolutive (dont l'angle est égal ou supérieur à 25 degrés) jusqu'à maturation rachidienne ;
- spondylarthrite ankylosante grave ;
- suite de transplantation d'organe ;
- tuberculose active, lèpre ;
- tumeur maligne, affection maligne du tissu lymphatique ou hématopoïétique.

Taux standardisés

Les taux bruts de mortalité sont le rapport entre le nombre de décès et la population du territoire concerné. Le défaut des taux bruts est que certains facteurs comme la structure d'âge de la population ne sont pas pris en compte.

Par conséquent, il n'est pas pertinent de comparer deux taux bruts de mortalité de territoires différents avec des populations différentes (par exemple comparer une communauté de communes à une autre communauté de communes ou avec le niveau national). En effet, comment interpréter des taux bruts de mortalité lorsque la première population est très âgée (où le risque de décéder est plus élevé) et que la seconde est jeune (où le risque de décéder est plus faible) ?

Pour pallier ce problème, les taux de mortalité, d'admissions en ALD et d'hospitalisations sont standardisés sur la structure d'âge d'une population de référence (ici, la France métropolitaine au 1^{er} janvier 2005 et la population au recensement 2006 pour les données d'hospitalisation) ; ils sont appliqués à toutes les populations étudiées. Ainsi, il devient possible de comparer les taux entre les territoires et entre les sexes.

Test de significativité*

Afin d'affirmer l'existence d'une sous-mortalité ou d'une surmortalité significative dans un pays par rapport à la France, un test de significativité peut être utilisé lorsque l'on calcule des taux standardisés : le test de la loi normale.

En comparant un taux de mortalité dans un pays au taux correspondant dans la France métropolitaine, et même en travaillant avec des unités statistiques qui sont des populations entières avec des caractéristiques fixées et non des échantillons, les taux de mortalité doivent être considérés comme aléatoires et les pays, de même que la Picardie, comme des échantillons d'une population parente ayant les mêmes caractéristiques. Par suite, il existe des fluctuations aléatoires des valeurs des taux calculés autour de vraies valeurs, et l'utilisation d'un test est alors justifiée.

En théorie d'échantillonnage, une valeur calculée à partir d'un échantillon est souvent présentée avec un intervalle de confiance et une probabilité (ou seuil de confiance) pour que la valeur réelle, dans la population parente, soit à l'intérieur de cet intervalle.

Si les intervalles de confiance de l'unité géographique d'analyse et de la France ne se recoupent pas, la différence est significative (sous- ou surmortalité suivant la valeur). Dans le cas contraire, il n'existe pas de différence significative entre l'unité géographique d'analyse et la France métropolitaine.

* Les tests de significativité ne sont calculés que par rapport à la France métropolitaine.

Le Programme de médicalisation des systèmes d'information (PMSI)

Le PMSI a été créé en 1996 afin de réduire les inégalités de ressources entre les établissements de santé. Depuis 2005, le PMSI participe à la mise en place de la tarification à l'activité (T2A) qui rémunère les hôpitaux selon leur activité de médecine, chirurgie, obstétrique ainsi que l'hospitalisation à domicile. Dans le secteur des soins de suite et de réadaptation (SSR), le PMSI est effectif depuis 2003. Concernant le secteur psychiatrique, le PMSI sera bientôt mis en place.

Introduite par la loi de financement de la Sécurité sociale pour 2004, la tarification à l'activité (T2A) instaure un nouveau mode de financement des établissements de santé. Se substituant à la dotation globale de financement pour les établissements publics ou participant au service public hospitalier et à la tarification à la journée ou la prestation pour les cliniques privées, elle vise à harmoniser les modes de financement des secteurs public et privé.

La tarification à l'activité est un mode de financement qui vise à fonder l'allocation des ressources aux établissements de santé publics et privés sur la nature et le volume de leur activité réalisée, mesurée, pour l'essentiel, sur la base du classement de chaque séjour hospitalier dans l'un des groupes homogènes de malades (GHM) de la classification utilisée dans le cadre du programme de médicalisation des systèmes d'information (PMSI). À chaque GHM produit par l'établissement est alors appliqué le tarif correspondant, la liste de ces tarifs étant fixée et publiée au niveau national (Loi de Financement).

Avant la T2A, certains séjours hospitaliers étaient absents de cette base pour deux raisons : certains établissements ne répondaient pas (non-réponse totale de l'établissement), et certains établissements répondaient partiellement (non-réponse partielle de l'établissement). Il était alors nécessaire de redresser les données pour corriger ce défaut d'exhaustivité. La T2A a permis d'améliorer la qualité des données recueillies, le PMSI est maintenant relativement exhaustif.

En court séjour, MCO (médecine, chirurgie, obstétrique), chaque séjour fait l'objet d'un Résumé de sortie standardisé (RSS) qui contient le diagnostic principal (diagnostic ayant généré la plus importante consommation de ressources), le diagnostic relié pour les prises en charge itératives, les diagnostics associés (significatifs ou documentaires), ainsi que les actes techniques.

Les diagnostics sont codés en CIM-10 (Classification internationale des maladies) et les actes techniques en CCAM (Classification commune des actes médicaux).

Si le séjour comporte des mutations dans différents services, chaque unité de soins remplit un Résumé d'unité médicale (Rum). L'ensemble des Rum est ensuite regroupé en RSS.

Les RSS sont regroupés en groupes homogènes de malades (GHM) contenant des données administratives, médicales et économiques. Pour chaque GHM, il peut y avoir un ou plusieurs GHS (groupe homogène de séjours) déterminant le tarif.

La base des RSS est anonymisée au niveau de l'établissement (RSA), puis centralisée dans les services de l'État. C'est l'Atih (Agence technique de l'information sur l'hospitalisation) qui est chargée de la gestion de cette base de données et qui en assure la diffusion.

Le répertoire Fichier national des établissements sanitaires et sociaux (Finess)

Créé par la circulaire du 3 juillet 1979, le répertoire Finess a pour but de recenser en permanence les équipements des domaines sanitaires et sociaux. La Direction de la recherche, des études, de l'évaluation et des statistiques (Drees) est responsable du répertoire. Les Drass et les Ddass en assurent la mise à jour.

Le répertoire comporte des données sur les établissements (publics ou privés) sanitaires (établissements hospitaliers, autres centres de soins, laboratoires et pharmacies), les établissements sociaux (personnes âgées, jeunes et adultes en situation de handicap, aide sociale à l'enfance, adultes en difficulté sociale) et les établissements de formation des personnels sanitaires et sociaux.

Pour chaque établissement, le répertoire précise ses caractéristiques (numéro Finess, statut, tarification, organisme gestionnaire) et ses capacités d'accueil (public accueilli, nombre de lits et de places).

Les consommations de psychotropes

Les données de consommation de médicaments psychotropes ont été fournies par l'Union régionale des caisses d'assurance maladie (Urcam). Ces données anonymisées correspondent à l'année 2006 et à la Picardie. Elles ne couvrent que les personnes affiliées au régime général, soit plus de huit personnes sur dix.

En pratique, les proportions de personnes ayant consommé un psychotrope sont calculées en prenant au dénominateur les assurés et leurs ayants droit et au numérateur ceux d'entre eux qui ont eu au moins un remboursement pour un psychotrope en 2006.

Les professionnels de santé exerçant en libéral

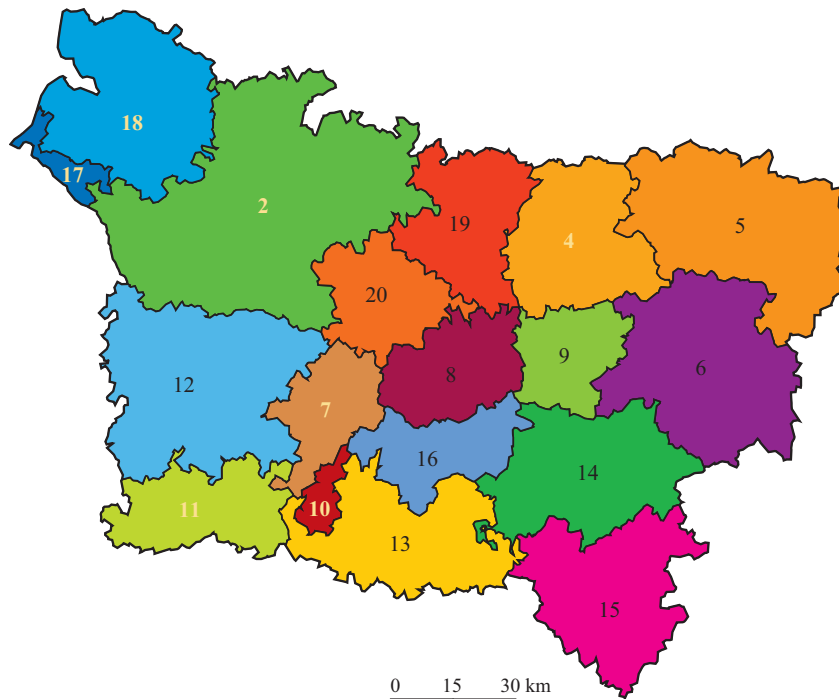
Les données concernant les professionnels de santé exerçant en libéral dans le Grand Beauvaisis proviennent d'une base de données interne à l'OR2S. Cette base de données a été créée à partir des bases de professionnels de santé existantes : le répertoire Adeli, la base Urcam, et les pages jaunes. Un premier travail de comparaison a été facilité par l'utilisation du langage sql. Le répertoire Adeli, qui a servi de référence, a été comparé à la base de l'Assurance maladie.

Le résultat de cette comparaison a été ensuite mis en parallèle à la base des pages jaunes. Une fois ces comparaisons automatisées réalisées, une vérification manuelle a été effectuée pour rechercher essentiellement les doublons qui n'ont pu être pris en compte automatiquement. Finalement, la dernière étape de ce travail a été de contacter par téléphone un par un les professionnels de santé pour lesquels il y avait discordance.

Ce travail a permis de présenter une situation actualisée pour le pays du Grand Beauvaisis pour certains professionnels de santé. Toutefois, les validations sont encore en cours pour d'autres pays, ce qui explique les différences qui peuvent être mentionnées dans certains tableaux en termes de date de référence.

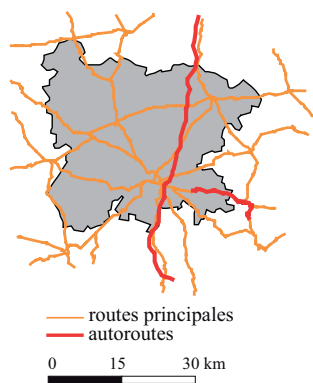
Carte des pays de Picardie

- 2 Grand Amiénois
- 4 Saint-Quentinois
- 5 Thiérache
- 6 Grand Laonnois
- 7 Clermontois - Plateau Picard
- 8 Sources et Vallées
- 9 Chaunois
- 10 Grand Creillois
- 11 Thelle Vexin-Sablons
- 12 Grand Beauvaisis
- 13 Sud de l'Oise
- 14 Soissonnais
- 15 Sud de l'Aisne
- 16 Compiégnois
- 17 Vallées Bresles et Yeres
- 18 Trois Vallées
- 19 Santerre Haute Somme
- 20 Trait Vert - Santerre Initiatives



Géo Fla, © IGN Paris 2010, reproduction interdite

Carte des principales routes du Grand Beauvaisis



Géo Fla, © IGN Paris 2010, reproduction interdite

Carte des zones limitrophes du Grand Beauvaisis



Géo Fla, © IGN Paris 2010, reproduction interdite

CC du Beauvaisis

Centre social rural d'Auneuil

191 rue du Stade
BP 30
60390 Auneuil
Tél : 03 44 84 46 83
Mail : csr-cyber-auneuil@wanadoo.fr

**Accueil et promotion de l'Oise
Foyer des jeunes travailleurs (FJT)**

Rue Aldebert Bellier
60000 Beauvais
Tél : 03 44 02 02 39
Mail : rjbeauvais@accueil-et-promotion.org
www.accueil-et-promotion.org

**Action et documentation santé pour
l'Éducation nationale (Adosen)**

12 rue Ambroise Paré
Zac Saint-Lazare
60017 Beauvais
Tél : 03 44 84 76 00
Mail : famille.barrier@wanadoo.fr
www.adosen-sante.com

**Association (Association Lasallienne d'ini-
tiation du B.A BA de l'alimentation)**

Ali Babaa
Foyer des Étudiants
19, rue Pierre Waguët
60026 Beauvais
Tél : 03 44 06 04 04
Mail : alibabaa@asso.lasalle-beauvais.fr

**Association départementale pour la sauve-
garde de l'enfance et de l'adolescence (Ad-
sea) de l'Oise**

Rue des Filatures
60000 Beauvais
Tél : 03 44 06 04 04
Mail : adseao.siege@wanadoo.fr

**Aide au développement par l'éducation
et la santé**

20 rue des Anciens combattants d'Afrique
du Nord
60000 Beauvais
Mail : aides@live.fr

**Association pour le couple et l'enfant
(APCE)**

**Association française des centres de consul-
tations conjugales (AFCC)**
35 rue du Général Leclerc
BP 815
60008 Beauvais
Tél : 03 44 45 71 93
Mail : apce60@orange.fr

**Association pour l'aide à domicile de l'Oise
(Assado)**

23 rue Jean Monnet
60000 Beauvais
Tél : 03 44 05 17 34

**Association départementale d'accueil
et de réinsertion sociale (Adars)**

102 rue de Clermont
60000 Beauvais
Mail : priscaprice@yahoo.fr

Association culturelle Argentine (Asca)

8 avenue de Bourgogne
BP 802
60008 Beauvais

Association Emmaüs de Beauvais

22 rue Emmaüs
60000 Beauvais
Tél : 03 44 02 34 15 / 06 81 85 39 68
Mail : sylvie.godin@orange.fr

**Association de services pour l'aide à domi-
cile et aux personnes âgées de l'Oise**

23 rue Jean Monnet
BP 30541
60005 Beauvais
Tél : 03 44 06 12 90
Mail : contact@aspada.asso.fr

**Association départementale des centres
sociaux ruraux de l'Oise (ADCSRO)**

8 avenue Victor Hugo
BP 40542
60005 Beauvais
Tél : 03 44 06 80 70
Mail : adcsro@wanadoo.fr

**Association départementale des pupilles
de l'enseignement public de l'Oise (Pep 60)**

4 rue Gui Patin
60000 Beauvais

**Association des amis et parents de person-
nes handicapées mentales (Apei)
de Beauvais et sa région**

6 rue Jean-Baptiste Boyer
60000 Beauvais
Tél : 03 44 45 46 38
Mail : apei-beauvais@wanadoo.fr

**Association des paralysés de France (APF)
Délégation départementale de l'Oise**

78 rue de la Madeleine
BP 40578
60005 Beauvais
Tél : 03 44 15 30 09
Mail : dd.60@apf.asso.fr
www.apf.fr

**Association familiale intercommunale
de Beauvais (Afib)**

23 rue du Maréchal Leclerc
BP 10566
60000 Beauvais
Tél : 03 44 45 28 13
Mail : afib.beauvais@wanadoo.fr

**Association française contre les myopathies
(AFM) - Oise**

133 bis rue Marcel Dassault
60000 Beauvais
Tél : 03 44 45 59 06
Mail : mc.lefebvre@wanadoo.fr

**Association d'entraide des pupilles
et anciens pupilles de l'Oise**

Préfecture de l'Oise
1 place de la Préfecture
60022 Beauvais
Tél : 03 44 06 12 90
Mail : association.pupilles@oise.pref.gouv.fr

**Association française de thérapie du trau-
matisme, des violences sexuelles
et familiales et de préventions (AFTVS)**

11 rue du Morvan
60000 Beauvais
Tél : 03 44 10 17 56
Mail : isfm@wordline.fr

Association Jean de la lune

20 rue des Jacobins
60000 Beauvais
Tél : 03 44 15 07 97
Mail : jeandelalune2@wanadoo.fr

**Association nationale de prévention
de l'alcoolisme et d'addictologie
(Anpaa) Oise**

24 rue de Buzanval
60000 Beauvais
Tél : 03 44 45 81 13
Mail : comite60@anpa.asso.fr
www.anpaa.fr

Association Oise Alzheimer

35 rue du Général Leclerc
BP 815
60000 Beauvais
Tél : 03 44 48 63 98
Mail : Alzheimer.oise@wanadoo.fr

**Association pour adultes et jeunes
handicapés de l'Oise (Apajh 60)**

20 rue Jules Brière
60000 Beauvais
Tél : 03 44 48 16 81
Mail : d.jauneau@wanadoo.fr

**Association pour la recherche sur l'atrophie
multisystématisée (Aramise)**

Résidence Les Tilleuls
Bat B
49 avenue Léon Blum
60000 Beauvais
Tél : 03 44 15 79 69
Mail : ams.aramise@free.fr
www.ams.aramise.free.fr

Association pour le droit de mourir dans la dignité (ADMD)

9 rue Henri Lebesgue
Bat K apt 664
60000 Beauvais
Tél : 03 44 05 29 08
Mail : adam.anny@wanadoo.fr

Association Rosalie

55 rue Léonidas Gourdain
60000 Beauvais
Tél : 03 44 05 27 18
Mail : assorosalie@aol.com

Boutique solidarité

27 rue Jean-Baptiste Oudry
60000 Beauvais
Tél : 03 44 45 78 90

Brigade de prévention de la délinquance juvénile (BPDJ) de l'Oise

5bis boulevard Saint-Jean
BP 30327
60021 Beauvais
Tél : 03 44 06 17 35

Bureau information jeunesse

Blog 46 de Beauvais
46 rue Jules Ferry
60000 Beauvais
Tél : 03 44 45 20 07
Mail : wahrenberger@beauvais.fr

Collectif associatif entraide précarité pauvreté (CAEPP)

1 boulevard Saint-Jean
60004 Beauvais

Caisse à outils (CAO)

47 rue du Jasmin
60000 Beauvais
Tél : 03 44 05 47 22
Mail : caisse-a-outils@wanadoo.fr

Centre de dépistage anonyme et gratuit (CDAG) de Beauvais

Office privé d'hygiène social
91 rue Saint-Pierre
60000 Beauvais
Tél : 03 44 06 53 52
Mail : unitemobile@ophs.fr
www.ophs.fr

Centre de planification et d'éducation familiale (CPEF)

Centre Saint-Laurent
18 rue Saint-Laurent
60000 Beauvais
Tél : 03 44 45 79 20

Centre de planification et d'éducation familiale (CPEF)

Centre médico-social Saint-Jean
10 rue des Métiers
60000 Beauvais
Tél : 03 44 02 89 59

Centre de planification et d'éducation familiale (CPEF)

CMS ZUP Argentine
18 avenue Flandres Dunkerque
60000 Beauvais
Tél : 03 44 10 14 41

Centre de planification et d'éducation familiale (CPEF)

Centre médico-social
4 rue du Quétel
60000 Beauvais
Tél : 03 44 80 07 95

Enfance et familles d'adoption de l'Oise

35 rue du Général de Gaulle
60000 Beauvais
www.efa60.org

Centre de rééducation fonctionnelle (CRF) Saint-Lazare

14 rue Pierre et Marie Curie
60000 Beauvais
Tél : 03 44 89 75 22
Mail : crf-beauvais@wanadoo.fr

Centre d'information sur les droits des femmes et des familles (CIDFF) de l'Oise

35 rue du Général Leclerc
60000 Beauvais
Tél : 03 44 15 74 12
Mail : cidf.oise@wanadoo.fr

Centre intercommunal de service à domicile (CISD) de Beauvais

11bis rue de la Préfecture
60000 Beauvais
Tél : 03 44 45 56 86
Mail : cisd-beauvais@wanadoo.fr

Compagnie de la Yole

14 rue Victor Hugo
60000 Beauvais
Tél : 03 44 03 34 33
Mail : c.delayole@free.fr

Créations rencontre intergénérationnelles (Grig)

10 rue Antoine Caron
60000 Beauvais

Croix rouge française, délégation de l'Oise

13 rue de la Préfecture
60000 Beauvais
Tél : 03 44 45 04 11
Mail : dl.beauvais@croix-rouge.fr

Destins de femmes

3 allée Clément Marot
Apt 34
60000 Beauvais
tél : 06 89 95 33 23

DIAB-Beauvais et de la Picardie verte

40 avenue Léon Blum
BP 40319
60000 Beauvais
Mail : diab-beauvais@orange.fr

Direction départementale de la jeunesse et des sports de l'Oise (DDJS Oise)

28 rue Pantaléon
60009 Beauvais
Tél : 03 44 06 06 06
Mail : dd060@jeunesse-sports.gouv.fr

Direction départementale de la protection judiciaire de la jeunesse de l'Oise (DDPJJ Oise)

31 rue Desgroux
60008 Beauvais
Tél : 03 44 45 65 71
Mail : ddpjj-beauvais@justice.fr

Élan CES

14 allée des Tilleuls
Bâtiment B6
Logement 258
60000 Beauvais
Tél : 03 44 06 19 90
Mail : elan.ces@wanadoo.fr

Étoile de soi

50 rue de Clermont
60000 Beauvais
Tél : 06 37 56 59 47
Mail : etoiledeso@wanadoo.fr

Fédération des Œuvres laïques (Fol) de l'Oise

20-22 bd Jules Brière
60000 Beauvais
Tél : 03 44 48 16 81

Fédération française de cardiologie, délégation de l'Oise

Centre hospitalier de Beauvais
service de cardiologie
Avenue Léon Blum
60000 Beauvais
Tél : 03 44 11 21 04

Francas - Association départementale de l'Oise

17 rue du Prê Martinet
60000 Beauvais
Tél : 03 44 05 39 92
Mail : francas.oise@wanadoo.fr

France Adot (Association pour le don d'organe et de tissus humains) 60

21 rue Jean-Baptiste Baillière
60000 Beauvais
Tél : 03 44 69 07 70
Mail : franceadot60@wanadoo.fr

Havre Vermeil, accueil de jour familial

35 rue du Général Leclerc
60000 Beauvais
Tél : 03 44 48 63 98

Insertion formation éducation prévention (Ifep)

BP 80876
60000 Beauvais
Tél : 03 44 45 24 46
Mail : ifep.beauvais@wanadoo.fr

Instance régionale d'éducation et de promotion de la santé (Ireps)

Établissement de l'Oise
11 rue Jean Monnet
Parc d'activité Le Chêne bleu
60000 Beauvais
Tél : 03 44 10 51 90
Mail : oise@ireps-picardie.fr

Institut Lasalle Beauvais

19 rue Pierre Waguet
60026 Beauvais
Mail : philippe.pouillart@lasalle-beauvais.fr

Jusqu'à la mort aider la vie (Jalmalv) Beauvais

35 rue du Général Leclerc
60000 Beauvais
Tél : 03 44 45 42 55
Mail : jalmalvbeauvais@wanadoo.fr

Kolobane (Association pour l'enfance et la jeunesse)

11 rue Charles Fauqueux
60000 Beauvais
Tél : 03 44 02 27 54

Kouyou

227 rue de Clermont
60000 Beauvais
Tél : 03 44 22 37 80

La diagonale du vent

9 rue Jean Mazille
60000 Beauvais
Tél : 03 44 48 89 25
Mail : ladiagonaleduvent@orange.fr

La Farandole

15 rue Georges Guynemer
Apt 218
60000 Beauvais
Tél : 03 44 05 49 22
Mail : lafarandole@wanadoo.fr

Maison d'arrêt de Beauvais, Unité de consultations de soins ambulatoire (UCSA)

2 rue Bossuet
BP 698
60006 Beauvais
Tél : 03 44 06 19 31
Mail : directeur.ma-beauvais@justice.fr

Mission locale de l'arrondissement de Beauvais

10 rue Villers de l'Isle Adam
60000 Beauvais
Tél : 03 44 06 59 10
Mail : ml.beauvais@wanadoo.fr

Mosaïque

11 rue du Morvan
60000 Beauvais
Tél : 06 20 26 29 10

Mutualité sociale agricole (MSA) de Picardie (Site de l'Oise)

8 avenue Victor Hugo
60000 Beauvais

Office privé d'hygiène sociale (OPHS), services prévention et aide à la personne

91 rue Saint-Pierre
60000 Beauvais
Tél : 03 44 06 53 53
Mail : prevention-aide-pers@ophs.fr

Pôle de prévention et d'éducation du patient

Centre hospitalier
40 rue Léon Blum
60000 Beauvais
Tél : 03 44 11 23 97
Mail : poledeprevention@ch-beauvais.fr

Réactif

Maison de l'emploi et de la formation (MEF)
12 allée Gustave Flaubert
60000 Beauvais
Tél : 03 44 02 89 30
Mail : reactif.beauvais@wanadoo.fr

Réseau alcool du Beauvaisis (Résab)

40 avenue Léon Blum
BP 4319
60021 Beauvais
Mail : martine.u-galbin@orange.fr

Réseau Aloïse

92 rue de la Mie au Roy
60000 Beauvais
Tél : 03 44 48 44 43
Mail : reseau.aloise@wanadoo.fr
www.reseualoise

Santé pour tous

5bis place Saint-Étienne
60000 Beauvais
Tél : 06 80 58 19 03

Scribouill'art

16 rue Tierce
60000 Beauvais
Tél : 06 13 30 13 70

Service pénitentiaire d'insertion et de probation (Spip) de l'Oise

4 rue Saint-Paul
60000 Beauvais
Tél : 03 44 15 34 60

Service prévention, caisse primaire d'assurance maladie (CPAM) de Beauvais

Rue Jean Racine
60000 Beauvais
Tél : 03 44 10 12 60
Mail : Dominique.le-beller@cpam-beauvais.
cnamts.fr

Service prévention santé

Rue Pierre Garbet
60000 Beauvais
Tél : 03 44 06 28 17
Mail : apoza@beauvais.fr

Shiatsu 60

113bis rue de Clermont
60000 Beauvais
Mail : shiatsu60@wanadoo.fr

Théâtre de l'Orage

17 rue du pré Martinet
60000 Beauvais

Union française des œuvres laïques d'éducation physique (Ufolep) de l'Oise

20/22 boulevard Jules Brière
60000 Beauvais
Mail : ufolep60claudie@aol.fr

Unité d'éducation thérapeutique d'insuffisance cardiaque (Utic)

Centre hospitalier
40 avenue Léon Blum
60021 Beauvais
Tél : 03 44 11 22 04
Mail : l.dulieu@ch-beauvais.fr

Utile (un terrain pour l'initiative, les loisirs et l'éducation)

4 allée des Tilleuls
BP 70982
60009 Beauvais
Tél : 03 44 45 02 43
Mail : utile.utile@wanadoo.fr

Vaincre la mucoviscidose - Oise

32 rue du Maréchal Joffre
60000 Beauvais
Mail : claudepolle@aol.com

Vivre son deuil en Picardie (VSDP)

9 rue Jean Mazille
60000 Beauvais
Tél : 03 22 15 79 38

Comité régional handisport de Picardie (CRHP)

2 rue de Montville
60000 Fouquenies
Tél : 03 44 15 56 94 / 06 26 03 36 94
Mail : picardie@handisport.org

Fouquenies Sports loisirs culture

1bis rue du Marais
60000 Fouquenies

L'hybride théâtre

Théâtre des poissons
20 rue de Beauvais
60000 Frocourt

Mon papillon

43 rue de l'École
60112 Pierrefitte
Tél : 03 44 46 59 15

Association des cardiaques réadaptés d'Ollencourt (Acrol)

11 rue du Charron
60650 Saint-Germain-la-Poterie
Tél : 03 44 82 22 20
Mail : Maurice.denivelle@orange.fr

CC Picardie verte

À brache Kor

Groupement pour l'insertion des personnes handicapées physique (GIHP)
15 rue Principale
60210 Briot
Tél : 03 44 13 22 42

À l'écoute de la nature

9 rue des Redderies
60220 Blargies
Tél : 03 44 46 02 04
Mail : ecoute.nature@infonie.fr

Centre social de Formerie

3 rue de la Paix
60220 Formerie
Tél : 03 44 04 00 62
Mail : csr-animation@wanadoo.fr

Garcro

6 rue d'Amiens
60220 Formerie

Centre de planification et d'éducation familiale (CPEF)

Ciss de Grandvilliers
16, rue d'Amiens
60210 Grandvilliers
Tél : 03 44 46 41 20

Centre social rural du canton de Grandvillers

32 rue Frédéric-Petit
60210 Grandvilliers
Tél : 03 44 46 75 41
Mail : centre.social.grandvilliers@wanadoo.fr

Hors cadre

13 Hameau Bellefontaine
60650 Hannaches
Tél : 03 44 82 46 63
Mail : info@hors-cadre.org

Centre social rural de Marseille-en-Beauvaisis

Rue Ferdinand Buisson
60690 Marseille-en-Beauvaisis
Tél : 03 44 46 26 22
Mail : socrural@wanadoo.fr

Centre social rural de Songeons

17 impasse du Petit pont
BP 6
60380 Songeons
Tél : 03 44 82 30 62
Mail : centre.social.de.songeons@wanadoo.fr

Secteur CC Pays de Bray

Images'in Thelle

Mairie de Flavacourt
39 route de Gisors
60590 Flavacourt

Point information jeunesse (PIJ) de la Chapelle-aux-Pots

BP 2
60650 La Chapelle-aux-Pots
Tél : 03 44 04 50 78
Mail : pj.lachapelleauxpots@hotmail.fr

CC Vallées Brèche et Noye

Médisis

14 rue de Paris
60120 Breteuil
Tél : 03 44 07 04 43

Point information jeunesse (PIJ) de Breteuil

4 rue Raoul Levavasseur
BP 42
60120 Breteuil
Tél : 03 44 80 27 92
Mail : pj.breteuil@wanadoo.fr

Centre social rural de la région de Froissy

1 rue de Provinlieu
BP 6
60480 Froissy
Tél : 03 44 80 81 58
Mail : centre.social.froissy@wanadoo.fr

Compagnie Marie Devillers

7 rue de la Mairie
60480 Abbeville-Saint-Lucien
Tél : 03 44 79 12 41
Mail : contact@mariedevillers.com
www.mariedevillers.com

Compagnie Théâtre en l'air

9 bis rue de la Place
69480 Abbeville-Saint-Lucien

Glossaire

AAH : Allocation aux adultes handicapés	Mas : Maison d'accueil spécialisée
Adcaso : Association pour le dépistage des cancers dans l'Oise	MCO : Médecine, chirurgie, obstétrique
Adeli : Automatisation des listes	MSA : Mutualité sociale agricole
Adema 80 : Association pour le dépistage des maladies	PMSI : Programme de médicalisation des systèmes d'information
AEEH : Allocation d'éducation de l'enfant handicapé	RMI : Revenu minimum d'insertion (transformé en RSA le 1 ^{er} juin 2009)
Aisne Préventis : Association de dépistage organisé des cancers dans le département de l'Aisne	RSA : Revenu de solidarité active
ALD : Affection de longue durée	RSI : Régime social des indépendants
Apa : Allocation personnalisée d'autonomie	RSS : Résumé de sortie standardisé
API : Allocation parent isolé (transformée en RSA le 1 ^{er} juin 2009)	Rum : Résumé d'unité médicale
ARS : Agence régionale de santé	Sessad : Service d'éducation spéciale et de soins à domicile
Atih : Agence technique de l'information sur l'hospitalisation	Sida : Syndrome de l'immuno déficience acquise
AVC : Accident vasculaire cérébral	SSR : Soins de suite et de réadaptation
BCG : Bacille de Calmette et Guérin	T2A : Tarification à l'activité
CA : Communauté d'agglomération	TBP : Trachée, bronches, poumon
Caf : Caisse d'allocations familiales	Urcam : Union régionale des caisses d'assurance maladie (a intégré l'ARS le 1 ^{er} avril 2010)
Camsp : Centre d'action médicale sociale précoce	USLD : Unité de soins de longue durée
CC : Communauté de communes	VADS : Voies aérodigestives supérieures
CCAM : Classification commune des actes médicaux	
CépiDc : Centre d'épidémiologie sur les causes médicales de décès (Inserm)	
Cim : Classification internationale des maladies	
Cin : Collège intermutualiste national	
CMPP : Centre médico psycho pédagogique	
CMU : Couverture maladie universelle (de base ou complémentaire)	
Cnamts : Caisse nationale d'assurance maladie des travailleurs salariés	
CP : Cours préparatoire	
CPAM : Caisse primaire d'assurance maladie	
Cram : Caisse régionale d'assurance maladie (devenue Carsat : Caisse d'assurance retraite et de santé au travail, depuis le 1 ^{er} juillet 2010)	
Das : Diagnostic associé significatif	
Datar : Délégation interministérielle à l'aménagement du territoire et à l'attractivité régionale	
DEFM : Demandeurs d'emploi en fin de mois	
DGI : Direction générale des impôts	
Drass : Direction régionale des affaires sanitaires et sociales (a intégré l'ARS le 1 ^{er} avril 2010)	
Drees : Direction de la recherche, des études, de l'évaluation et des statistiques	
DRTEFP : Direction régionale du travail, de l'emploi et de la formation professionnelle (devenue Direccte : Direction régionale des entreprises, de la concurrence, de la consommation, du travail et de l'emploi depuis le 1 ^{er} février 2010)	
EPCI : Établissement public de coopération intercommunale	
Esat : Établissement et service d'aide par le travail	
Finess : Fichier national des établissements sanitaires et sociaux	
Fnors : Fédération nationale des observatoires régionaux de la santé	
GHM : Groupe homogène de malades	
GHS : Groupe homogène de séjours	
ICF : Indice conjoncturel de fécondité	
IGN : Institut géographique national	
IMC : Indice de masse corporelle	
IME : Institut médico-éducatif	
Inami : Institut national d'assurance maladie-invalidité	
Insee : Institut national de la statistique et des études économiques	
Inserm : Institut national de la santé et de la recherche médicale	
InVS : Institut de veille sanitaire	
Ireps : Instance régionale d'éducation et de promotion de la santé (a succédé au Cres)	

Ce travail est le fruit d'un partenariat engagé avec l'ensemble des institutions régionales dans le champ sanitaire et social et des institutions nationales productrices de données. Les indicateurs et données présentés portent le plus souvent sur la dernière année (ou période) disponible au moment du traitement.

Ce document est le produit d'un travail d'équipe. Il a été préparé par :

- Anne-Sophie Bernin, Anne Ducamp, Alexandra Fourquier, Nadège Thomas, Sophie Debuisser, Fabien Lhenry, Olav Favier, Sophie Pilleron, Béatrice Oliveux, Sylvie Bonin, Chantal Chivet, Michaël Mansion et Alain Trugeon de l'OR2S,

- Philippe Lorenzo et l'Ireps de Picardie de façon plus générale.

Par ailleurs, les auteurs tiennent à remercier l'agence régionale de santé de Picardie et les structures qu'elle a intégrées le 1^{er} avril 2010 (Drass et Urcam de Picardie), tout particulièrement Olivier Zielinski et tous les organismes mentionnés dans les sources pour leurs contributions. Ils remercient également Fanny Boutigny-Hubert (ARS de Picardie) et Didier Soyer (Observatoire régional de sécurité routière de Picardie) pour leur relecture attentive des parties les concernant directement.

Ce travail a été conséquent en termes de validation mais il se peut toujours que des erreurs se soient glissées. Les auteurs vous prient de les excuser et de les leur signaler. Celles-ci seront prises en compte et intégrées dans la version téléchargeable sur Internet.*

** une adresse mail est spécifiquement dédiée à vos remarques : diagnosticpays@or2s.fr*

*Ce document a été financé par le **conseil régional de Picardie**.*

11 mail Albert 1^{er}, BP 2616, 80026 AMIENS Cedex 1

*Conception et réalisation par l'**observatoire régional de la santé et du social de Picardie**.*

Faculté de médecine, 3 rue des Louvels, 80036 AMIENS Cedex 1



Copyrights

Logiciels

Microsoft® Office 2007, Adobe® InDesign CS3®

Géoconcept de Géoconcept SA, Adobe® Illustrator®

Police de caractères

Times New Roman, BethHand, Calisto MT

Réalisation PC

Imprimé en septembre 2010 à l'imprimerie DB Print Amiens

Une collection...

Diagnostiques Territoriaux de santé
des pays de Picardie

Thiérache

Trois Vallées

Clermontois - Plateau Picard

Soissonnais

Compiégnois

Saint-Quentinois

Trait Vert - Santerre Initiatives

Grand Creillois

Sud de l'Aisne

Santerre - Haute Somme

Sources et Vallées

Grand Beauvaisis

Conseil régional de Picardie

11 mail Albert 1^{er}

BP 2616

80026 Amiens Cedex 1

www.picardie.fr

Tél : 03 22 97 37 37

Fax : 03 22 97 39 00