

Regard  
santél'aire de  
Montdidier

## → Présentation de l'aire

L'aire de Montdidier est située dans le département de la Somme et comprend **un seul canton éponyme**.

Au 1<sup>er</sup> janvier 2006, cette aire compte 12 045 habitants, soit une densité de 56,4 habitants au km<sup>2</sup>. Cette densité est plus faible que celles de la Somme (91,5 h/km<sup>2</sup>), de la Picardie (97,6 h/km<sup>2</sup>) et de la France métropolitaine (112,9 h/km<sup>2</sup>).

Cette population compte sensiblement plus de personnes de **75 ans et plus** que dans les moyennes départementale, régionale et nationale : 9,2 % de la population de l'aire en 1999, contre 7,3 % dans la Somme, 6,6 % en Picardie et 7,7 % en France métropolitaine. La proportion des **moins de 25 ans** dans l'aire (32,5 %) est proche de celles de la Somme (32,7 %) et de la Picardie (33,1 %) et plus élevée qu'en France métropolitaine (30,9 %).

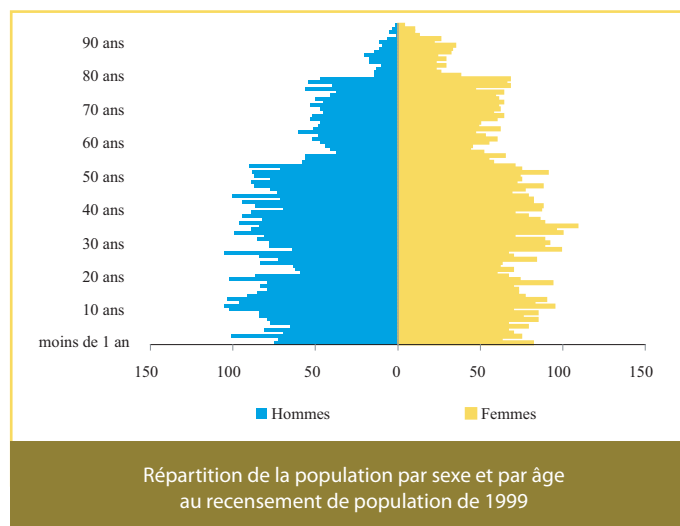
En revanche, les **25-59 ans** sont légèrement moins bien représentés dans l'aire (45,0 % de la population) que dans la Somme (46,7 %), qu'en Picardie (47,8 %) et qu'en France métropolitaine (47,8 %).

Entre 2003 et 2006, l'aire de Montdidier présente un **indice conjoncturel de fécondité** (ICF) de 2,21 enfants par femme, ce qui est plus élevé que dans le département (1,82), la région (2,00) et qu'au niveau national (1,90).

En tout, ce sont 622 naissances domiciliées entre 2003 et 2006, dont 9,6 pour 1 000 sont le fait de **mères mineures** (contre 10,2 % dans la Somme, 9,6 % en Picardie et 5,7 % en France métropolitaine).

Entre 2001 et 2004, sur les 616 naissances dont la mère réside dans l'aire, 58,4 % se sont passées à Amiens, 25,8 % à Montdidier et 9,7 % à Compiègne.

Sur cette même période, les 1 259 décès concernant les habitants de l'aire sont constatés à Montdidier pour 71,5 % d'entre eux, à Amiens pour 13,7 % et à Boves pour 8,8 % d'entre eux.



Sources : Insee, recensement de la population de 1999

## SOMMAIRE

PAGE 2 Données sociales

PAGE 3 Professionnels de santé

PAGE 4 Mortalité et affections de longue durée

PAGE 5 Maladies de l'appareil circulatoire

PAGE 6 Cancers et tumeurs

PAGE 7 Asthme

PAGE 8 Maladies du système nerveux et affections psychiatriques

PAGE 9 Prévention

PAGE 10 Graphiques polaires

PAGE 11 Analyse et spécificité de l'aire

PAGE 12 Ce qu'il faut retenir...



OR2S



# → Données sociales

## Moins de bénéficiaires de l'APA à domicile et de l'aide ménagère

Un peu plus de la moitié des foyers fiscaux de l'aire sont **non imposables** en 2005 (52,5 %), ce qui est plus que dans la Somme (50,8 %), la Picardie (47,8 %) et la France métropolitaine (46,2 %).

Les habitants de l'aire ont un **revenu moyen** de 14 210 € en 2005, ce qui est inférieur à ceux de la Somme (15 076 €), de la Picardie (15 938 €) et de la France métropolitaine (17 165 €).

L'aire de Montdidier compte 16,5 bénéficiaires de l'**aide ménagère** pour 1 000 personnes de 65 ans et plus en 2004, ce qui est inférieur aux moyennes de référence (20,5 ‰ dans la Somme et 21,3 ‰ en Picardie).

De même, l'aire étudiée compte moins de bénéficiaires de l'**allocation personnalisée d'autonomie** (APA) à domicile (72,3 bénéficiaires pour 1 000 personnes de 75 ans et plus en 2005) que la Somme (153,0 ‰), la Picardie (117,7 ‰) et la France métropolitaine (149,4 ‰).

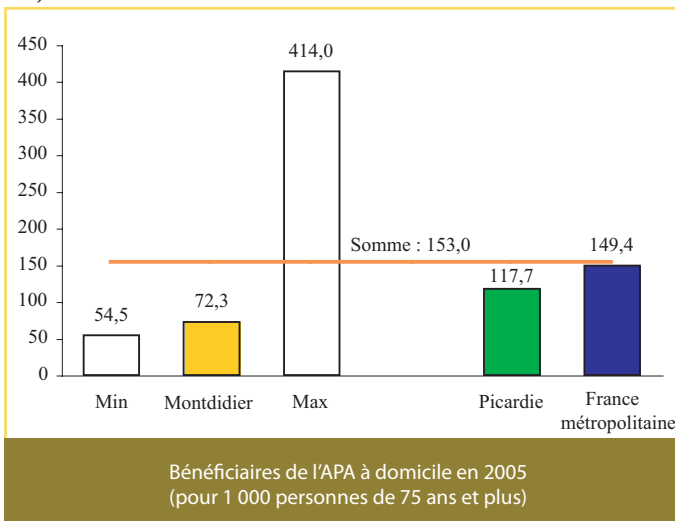
En 2004, l'aire de Montdidier compte 448 **demandeurs d'emploi en fin de mois** (DEFM) de catégorie 1. Les 25-49 ans sont plus nombreux parmi les DEFM de l'aire : 64,3 % contre 62,1 % dans la Somme et 61,6 % en Picardie.

En outre, la proportion de DEFM de plus d'un an d'ancienneté est proche de celle de la Somme : 32,8 % contre 33,2 % dans la Somme et légèrement inférieur à celle de la Picardie 33,9 %.

L'aire compte moins d'allocataires du **revenu minimum d'insertion** (RMI) que les entités géographiques de référence : 34,8 allocataires pour 1 000 ménages en 2004, contre 49,5 ‰ dans la Somme, 42,3 ‰ en Picardie et 41,9 ‰ en France métropolitaine.

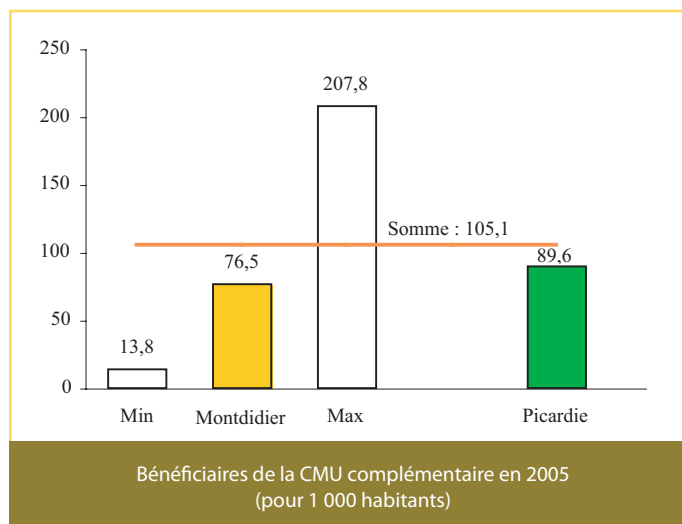
Les taux d'allocataires du RMI parmi les familles monoparentales et parmi les couples sont plus bas dans l'aire (respectivement 125,0 pour 1 000 familles monoparentales et 11,7 pour 1 000 couples en 2004) que dans la Somme (147,2 ‰ et 17,8 ‰) et la Picardie (133,4 ‰ et 14,5 ‰).

De même, on compte 29,1 Rmistes de 25-49 ans pour 1 000 personnes de cette tranche d'âge dans l'aire, contre 41,3 ‰ dans la Somme et 33,4 ‰ en Picardie.



Sources : Conseils généraux 02, 60 et 80, Insee, OR2S

2



Sources : Cnam, MSA, RSI, Insee, OR2S

La **couverture maladie universelle (CMU) de base** concerne moins de personnes dans l'aire de Montdidier que dans les entités de référence : 13,2 bénéficiaires pour 1 000 habitants en 2005, contre 24,9 ‰ dans la Somme, 16,1 ‰ en Picardie et 22,1 ‰ en France métropolitaine.

Pour la **CMU complémentaire**, 76,5 pour 1 000 habitants en 2005) l'aire se situe en-dessous des références départementale (105,1 ‰) et régionale (89,6 ‰).

# → Professionnels de santé

Des médecins généralistes et spécialistes globalement jeunes et relativement nombreux

En novembre 2006, l'aire de Montdidier compte 15 **médecins généralistes**, soit une densité de 11,9 généralistes pour 10 000 habitants. Cette densité est équivalente à celle de la Somme (12,0) et plus élevée que celles de la Picardie (9,7) et de la France métropolitaine (11,2).

Parmi les généralistes de l'aire, 26,7 % sont des femmes, ce qui est moins élevé que dans les entités géographiques de référence : 28,6 % dans la Somme, 27,6 % en Picardie et 29,4 % en France métropolitaine.

La moyenne d'âge de ces généralistes est de 42,3 ans ce qui est bien inférieure à celles de la Somme (48,0 ans), de la Picardie (49,4 ans) et de la France métropolitaine (49,8 ans).

Deux d'entre eux ont par ailleurs 55 ans et plus, soit 13,3 % de l'effectif de l'aire (28,8 % dans la Somme, 31,5 % en Picardie et 32,3 % en France métropolitaine).

L'aire compte 15 **médecins spécialistes** (dont 6 femmes), soit une densité de 11,9 médecins spécialistes pour 10 000 habitants (contre 6,0 dans la Somme, 5,2 en Picardie et 8,8 en France métropolitaine). Ces spécialistes ont en moyenne 48,1 ans (50,4 dans le département, 52,0 en région et au niveau national) et trois d'entre eux ont 55 ans et plus, soit 20,0 % de l'effectif (contre respectivement 30,6 %, 37,1 % et 39,3 %).

Au 31 décembre 2007, 5 **chirurgiens dentistes** (dont 1 femme) sont installés dans l'aire de Montdidier, soit une densité de 4,0 chirurgiens dentistes libéraux et mixtes pour 10 000 habitants contre 3,6 dans la Somme, 4,0 en Picardie et 6,2 en France métropolitaine.

La moyenne d'âge des dentistes de l'aire est de 51,4 ans, et 3 d'entre eux ont 55 ans et plus, soit 60,0 % de l'effectif.

Parmi ces 5 dentistes, il y a une femme.

Les **auxiliaires médicaux** (infirmiers, kinésithérapeutes, orthophonistes, orthoptistes) sont 26 dans l'aire en avril 2007. La densité est de 20,6 auxiliaires médicaux (libéraux et salariés) pour 10 000 habitants, ce qui est plus important que dans la Somme (16,0) et la Picardie (13,8) mais plus faible qu'en France métropolitaine (21,9).

Une grande partie des auxiliaires médicaux de l'aire sont des femmes (84,6 %), ce qui est nettement plus important que dans les entités géographiques de référence (entre 69 et 72 %).

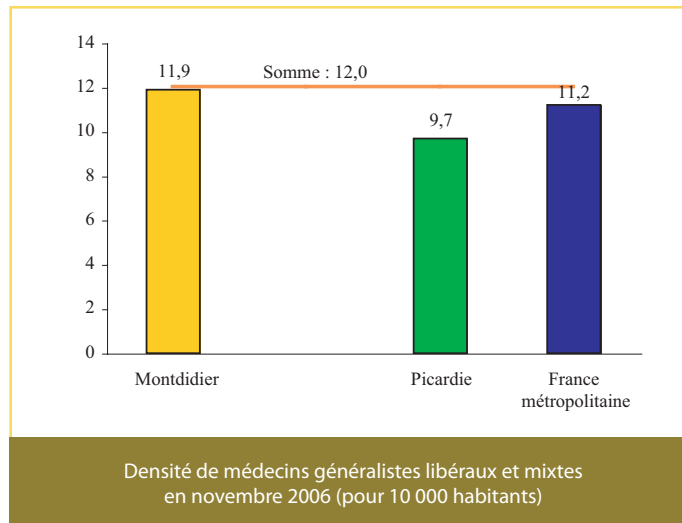
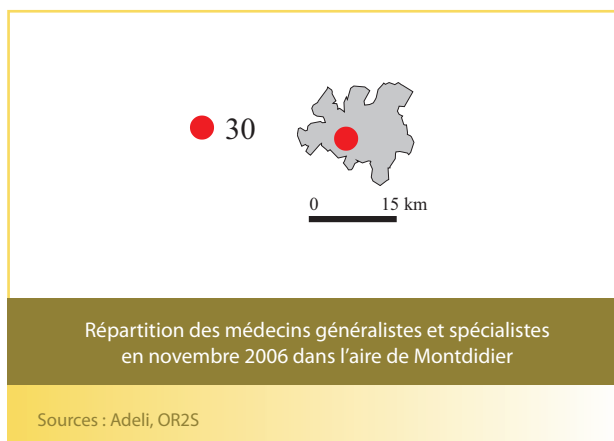
La moyenne d'âge est de 42,0 ans (contre 42,9 ans dans la Somme, 43,5 ans en Picardie et 43,6 ans en France métropolitaine) et 5 auxiliaires médicaux ont 55 ans et plus, soit 19,2 % de l'effectif.

L'aire de Montdidier a une densité de 11,1 **infirmiers** libéraux et mixtes pour 10 000 habitants en avril 2007 (soit 14 infirmiers), ce qui est supérieur aux niveaux départemental (8,2) et régional (7,1) et proche du niveau national (11,2).

La totalité des infirmiers sont des femmes.

Leur moyenne d'âge est de 47,6 ans (45,2 ans dans la Somme, 44,6 ans en Picardie et 44,9 en France métropolitaine) et 3 des 14 infirmières ont 55 ans et plus, soit 21,4 % de l'effectif.

On recense 3 **pharmacies** dans l'aire en 2004, soit une densité de 2,5 pharmacies pour 10 000 habitants. Cette densité est plus faible que dans la Somme (3,5) et la Picardie (3,3).



Sources : Adeli, Insee, OR2S

Entre le 1<sup>er</sup> juillet 2005 et le 30 juin 2006, 60,0 % des patients ayant consulté un médecin généraliste l'ont fait au sein de l'aire de Montdidier et 17,0 % dans le canton de Moreuil.

Pour le recours aux soins ophtalmologiques, les habitants de l'aire consultent majoritairement au sein de l'aire (58,6 % à Montdidier, 16,9 % à Amiens et 15,7 % à Roye).

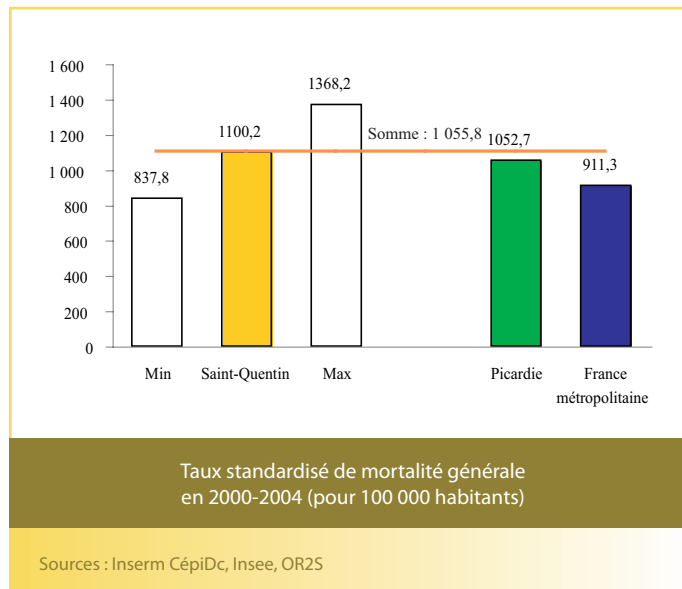
De même, Montdidier est le pôle d'attraction principal pour la gynécologie médicale (66,7 %). En revanche, pour la dermatologie et la gynécologie obstétrique, les habitants de l'aire se tournent principalement vers d'autres lieux de consultations : 75,6 % des visites chez un gynécologue obstétricien ont lieu à Amiens (13,2 % à Compiègne), ainsi que 48,0 % des consultations dermatologiques (38,7 % à Roye).

# → Mortalité et ALD

## Une mortalité générale plus élevée qu'en Picardie et qu'en France métropolitaine

En 2000-2004, l'**espérance de vie** à la naissance dans l'aire de Montdidier est de 74,2 ans pour les hommes et 81,6 ans pour les femmes. Ces espérances de vie sont proches de celles du département (respectivement 73,9 ans et 81,6 ans) et de la région (74,1 ans et 81,7 ans).

Cependant, lorsque l'on compare avec la France métropolitaine (75,9 ans et 83,2 ans), des écarts importants se marquent. En effet, comparé au niveau national, les hommes de l'aire de Montdidier ont 1,7 année de vie en moins, tandis que les femmes perdent 1,6 année de vie.



En 2000-2004, l'aire de Montdidier connaît une **mortalité générale** de 1 100,2 pour 100 000 habitants, soit 145 décès par an. Cette mortalité est plus forte que dans la Somme (1 055,8), la Picardie (1 052,7) et la France métropolitaine (911,3).

En revanche, la **mortalité prématurée** (survenant avant 65 ans) est plus faible dans l'aire (259,6 pour 100 000) que dans la Somme (275,9) et la Picardie (262,7), mais reste cependant plus élevée qu'en France métropolitaine (221,5).

La moitié des décès survenant dans l'aire de Montdidier en 2000-2004 est le fait de tumeurs et de maladies de l'appareil circulatoire (57,5 % des décès masculins et 43,2 % des décès féminins).

Les hommes sont davantage touchés par les **tumeurs** (36,1 % des décès masculins et 18,2 % des décès féminins) tandis que les femmes sont davantage concernées par les maladies de l'**appareil circulatoire** (25,0 % des décès féminins contre 21,4 % des décès masculins).

En troisième position, les causes de mortalité diffèrent selon le sexe. Chez les femmes, ce sont les troubles mentaux et du comportement qui comptent pour 10,5 % de l'ensemble de leurs décès. Chez les hommes, 9,0 % des décès sont le fait de **causes externes** de mortalité (comprenant les accidents et les suicides).

L'aire de Montdidier affiche un taux de mortalité par **suicide** plus élevé qu'en Picardie et qu'en France métropolitaine (respectivement 25,3 pour 100 000 contre 23,1 et 18,0), mais plus faible que dans la Somme (26,7).

Les **accidents de la circulation** engendrent une mortalité supérieure au taux départemental, régional et national (respectivement 15,1 pour 100 000 habitants contre 13,0, 14,3 et 10,8).

En 2004-2005, 3 629 **séjours hospitaliers** ont été comptabilisés pour des habitants de l'aire de Montdidier en moyenne par an, soit un taux de 292,1 séjours pour 1 000 habitants (contre 273,9 ‰ dans la Somme et 289,3 ‰ en Picardie).

Concernant les nouvelles **admissions en affections de longue durée** (ALD) en 2004-2005, les tumeurs et le diabète sont les deux principales causes d'admissions dans l'aire. À elles deux, elles représentent 41,2 % des nouvelles admissions (pour les hommes, il s'agit des tumeurs et de l'insuffisance cardiaque grave).

Le diabète fait partie des maladies qui induisent à termes d'autres affections telles que les maladies cardiovasculaires, neurologiques, ophtalmologiques et/ ou rénales. Une étude met en évidence une non prise en charge en ALD d'environ un cas sur quatre.

Le taux d'admissions en ALD pour **diabète** compliqué de l'aire est de 271,0 pour 100 000 habitants (32 nouveaux cas en moyenne par an entre 2004 et 2005), contre 284,7 ‰ dans la Somme, 311,4 en Picardie et 266,5 en France métropolitaine.

	Femmes			Hommes		
	Nombre annuel de nouvelles admissions en ALD	Poids des nouvelles admissions (en %)	Classement Femmes	Nombre annuel de nouvelles admissions en ALD	Poids des nouvelles admissions (en %)	Classement Hommes
Tumeurs malignes	29	25,8	1	37	29,5	1
Diabète	19	16,7	2	13	10,4	3
Hypertension artérielle sévère	9	7,7	3	6	4,9	6
Maladie d'Alzheimer et autres démences	7	6,6	4	3	2,1	10
Pathologies cardiaques graves	7	6,5	5	14	11,2	2
Maladie coronaire	7	6,2	6	13	10,2	4
Maladie de Parkinson	4	3,5	7	2	1,9	12
Artériopathies chroniques	3	3,1	8	5	4,1	7
Affections psychiatriques de longue durée	3	2,7	9	3	2,3	9
Forme grave des affections neurologiques	3	2,6	10	2	1,9	11
Insuffisance respiratoire chronique	2	2,2	12	7	5,3	5
Accident vasculaire cérébral	3	2,3	11	3	2,8	8
Autres causes de nouvelles admissions	16	14,2	-	17	13,3	-
<b>Total</b>	111	100		125	100	

Principales causes de nouvelles admissions en ALD dans l'aire en nombre et en pourcentage de l'ensemble, par sexe, en 2004-2005

Sources : Cnamts, CCMSA, RSI, Insee, OR2S

# → Maladies de l'appareil circulatoire

Des admissions en ALD élevées pour les pathologies cardiaques graves et les maladies coronaires

Les **maladies de l'appareil circulatoire** ont entraîné 70 nouvelles admissions en affections de longue durée (ALD) en moyenne par an entre 2004 et 2005 se répartissant en 41 admissions pour les hommes et 29 pour les femmes. Cela représente un taux de 574,9 pour 100 000 habitants contre 556,7 dans la Somme, 602,0 en Picardie et 586,1 en France métropolitaine.

En 2004-2005, 347 séjours hospitaliers d'habitants de l'aire en moyenne par an sont le fait de maladies cardiovasculaires, soit un taux de 27,4 pour 1 000 habitants (26,8 % dans la Somme et 27,8 % en Picardie).

La mortalité de l'aire de Montdidier pour ces pathologies est de 254,7 pour 100 000 en 2000-2004 (34 décès par an), ce qui est moins élevé que dans la Somme (316,6), la Picardie (314,2) et la France métropolitaine (271,8).

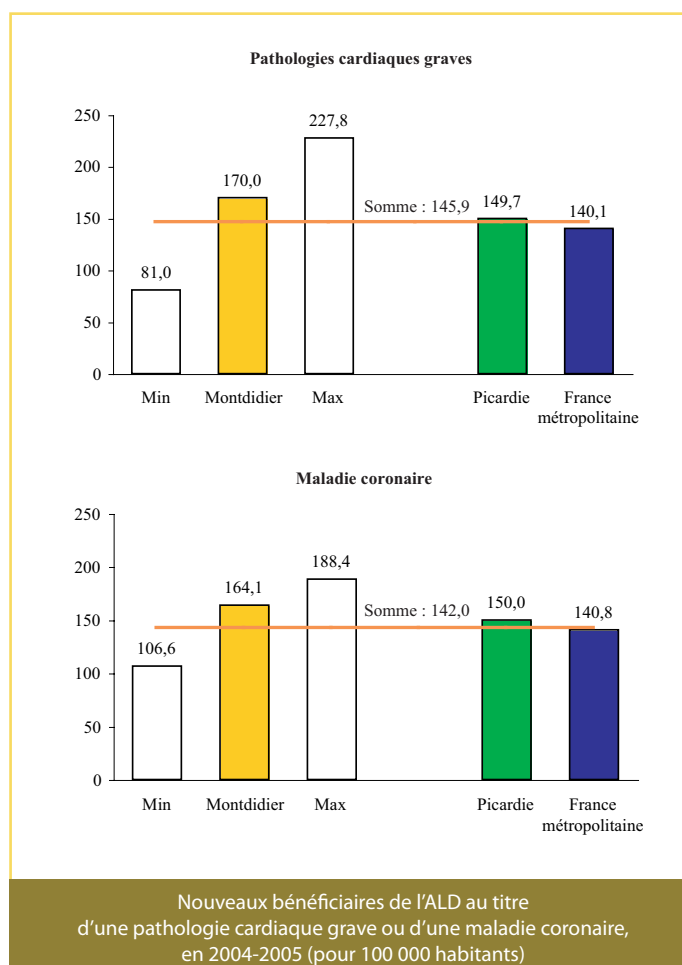
Les **cardiopathies ischémiques** ont entraîné 74 séjours hospitaliers d'habitants de l'aire en moyenne par an en 2004-2005, ce qui représente un taux de 5,9 pour 1 000 (5,4 % dans la Somme et 6,1 % en Picardie).

Parmi les maladies de l'appareil circulatoire, la mortalité par cardiopathies ischémiques (12 décès annuels en moyenne entre 2000 et 2004) est de 91,6 pour 100 000 dans l'aire, ce qui est plus important que dans la Somme (87,3), la Picardie (86,6) et la France métropolitaine (74,6).

Entre 2004 et 2005, 6 personnes de l'aire de Montdidier ont été admises en ALD suite à un **accident vasculaire cérébral** en moyenne par an (3 hommes et 3 femmes). Le taux d'admissions en ALD dans l'aire est de 49,7 pour 100 000 habitants contre 55,9 dans la Somme 56,1 en Picardie et 60,5 en France métropolitaine.

En 2004-2005, 26 séjours hospitaliers d'habitants de l'aire en moyenne par an sont liés à des maladies cérébrovasculaires, soit un taux de séjour de 2,0 pour 1 000 (2,5 % dans la Somme et 2,8 % en Picardie).

La mortalité par maladies vasculaires cérébrales est inférieure dans l'aire (7 décès annuellement entre 2000 et 2004, soit un taux de mortalité de 49,0 pour 100 000) à celles de la Somme (67,8), de la Picardie (69,6) et de la France métropolitaine (63,4).



Les **pathologies cardiaques graves** ont suscité 21 nouvelles admissions en ALD en moyenne par an entre 2004 et 2005 (14 pour des hommes et 7 pour des femmes), soit un taux de 170,0 pour 100 000 habitants.

Ce taux est plus important que dans les entités géographiques de référence (145,9 dans la Somme, 149,7 en Picardie et 140,1 en France métropolitaine).

La **maladie coronaire** représente un taux d'admissions en ALD de 164,1 pour 100 000 dans l'aire, ce qui est supérieur à ceux de la Somme (142,0), de la Picardie (150,0) et de la France métropolitaine (140,8).

Ce sont 20 nouvelles admissions en moyenne par an entre 2004 et 2005 dans l'aire (13 pour des hommes et 7 pour des femmes).

Les admissions en affection de longue durée pour **hypertension artérielle sévère** (119,8 pour 100 000) sont plus faibles que dans les entités géographiques de référence (132,0 dans la Somme, 164,4 en Picardie et 170,2 en France métropolitaine).

On compte 15 nouveaux admis en ALD pour HTA sévère en moyenne par an en 2004-2005 dans l'aire, dont 9 femmes et 6 hommes.

Le nombre de nouveaux bénéficiaires de cette ALD est inférieur à la morbidité réelle car cette pathologie est souvent ignorée, ou non déclarée si le patient bénéficie déjà d'une exonération du ticket modérateur pour une autre affection de longue durée.

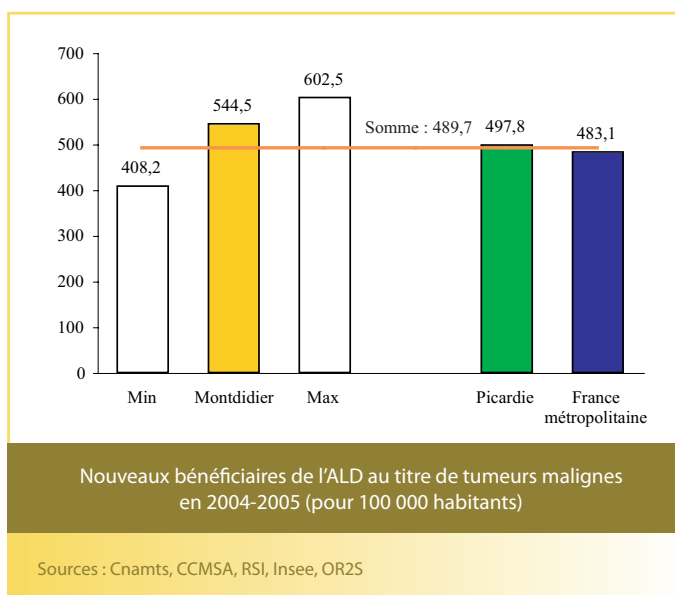
# → Cancers et tumeurs

Des mortalités par cancers du sein et du côlon-rectum plus élevées que dans les entités géographiques de référence

L'aire de Montdidier a un taux d'admissions en ALD pour **tumeurs malignes** en 2004-2005 de 544,5 pour 100 000 habitants (soit 66 personnes en moyenne par an), ce qui est plus élevé que dans la Somme (489,7), la Picardie (497,8) et la France métropolitaine (483,1).

En 2004-2005, 296 séjours hospitaliers d'habitants de l'aire en moyenne par an sont liés à des tumeurs, soit un taux de 23,4 ‰ (22,3 ‰ dans la Somme et 24,3 ‰ en Picardie).

L'aire a un taux de mortalité de 301,3 décès pour 100 000 habitants en 2000-2004, soit 38 décès en moyenne par an (contre 288,0 dans le département, 286,6 en région et 257,8 au niveau national).

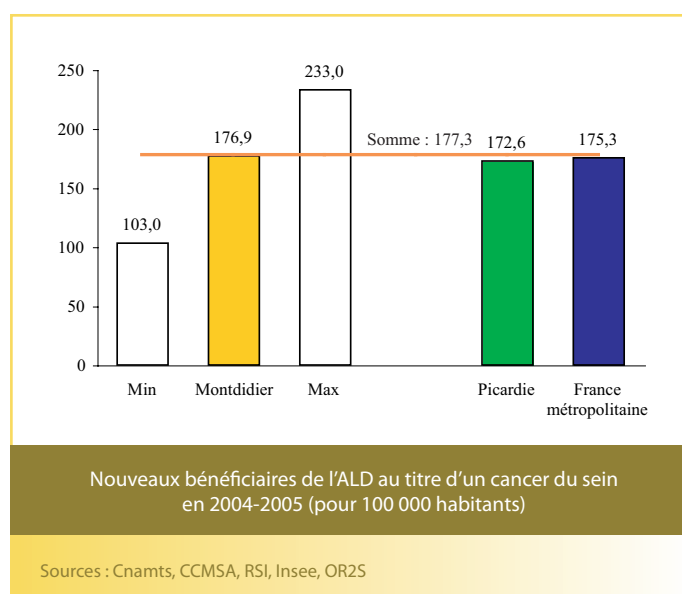


Les admissions en ALD pour **cancer de la prostate** sont moins importantes dans l'aire de Montdidier (156,7 pour 100 000 en 2004-2005) que dans la Somme (187,0), qu'en Picardie (209,5) et qu'en France métropolitaine (198,0). Après 65 ans, ce taux passe à 499,7 contre respectivement 828,8 dans le département, 969,5 en région et 915,3 au niveau national.

Au total, ce sont 8 nouveaux admis en moyenne par an en 2004-2005, dont 4 ont 65 ans et plus.

Par ailleurs, le taux de séjours hospitaliers pour cancer de la prostate est de 3,0 ‰ en 2004-2005 (17 séjours d'habitants de l'aire en moyenne par an), contre 3,6 ‰ dans la Somme et 3,9 ‰ en Picardie.

La mortalité par cancer de la prostate (2 décès annuels) est moins forte dans l'aire de Montdidier (38,4 pour 100 000 en 2000-2004) que dans la Somme (52,8), la Picardie (53,8) et la France métropolitaine (45,1).



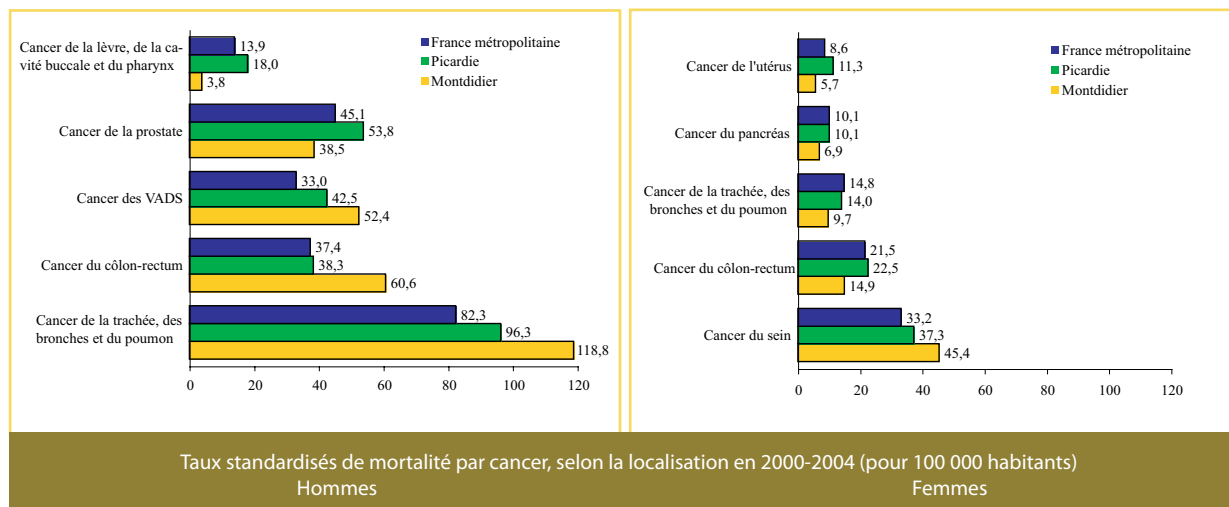
En 2004-2005, 12 femmes (dont 4 de moins de 65 ans) de l'aire de Montdidier ont été admises annuellement pour la première fois en ALD au titre d'un **cancer du sein**. Ceci représente un taux d'admissions de 176,9 pour 100 000 contre 177,3 dans la Somme, 172,6 en Picardie et 175,3 en France métropolitaine.

Le taux de séjours hospitaliers pour cancer du sein est de 3,1 pour 1 000 habitantes de l'aire en 2004-2005 (soit 20 séjours en moyenne par an) contre 3,6 ‰ dans le département et 4,4 ‰ en région.

La mortalité est de 45,4 décès pour 100 000 en 2000-2004 dans l'aire, ce qui est plus élevé que dans la Somme (39,0) qu'en Picardie (37,3) et qu'en France métropolitaine (33,2). Ces cancers représentent 4 décès par an en moyenne.

La prévention est donc particulièrement importante. En ce sens, le dépistage organisé vise à toucher l'ensemble de la population féminine de 50-74 ans afin de diminuer la mortalité.

# → Cancers et tumeurs



Sources : Inserm CépiDc, Insee, OR2S

Le **cancer colorectal** représente 8 admissions en ALD d'habitants de l'aire de Montdidier en moyenne par an en 2004-2005, dont 6 pour des hommes et 2 pour des femmes. Le taux d'admissions est de 65,5 pour 100 000 dans l'aire, ce qui est supérieur aux entités géographiques de référence (46,0 dans la Somme, 46,8 en Picardie et 48,4 en France métropolitaine).

Le taux de séjours hospitaliers pour cancer colorectal est plus élevé que dans le département et la région : 3,5 ‰ dans l'aire de Montdidier (42 séjours en moyenne par an, dont 18 pour des hommes et 24 pour des femmes) contre 2,1 ‰ dans la Somme et 2,3 ‰ en Picardie.

De même, la mortalité par cancer colorectal est plus importante dans l'aire de Montdidier (33,2 pour 100 000 en 2000-2004, soit 4 décès par an) que dans la Somme (30,8), la Picardie (28,9) et la France métropolitaine (27,8).

Pour les **cancers des voies aérodigestives supérieures** (VADS), on dénombre 15 séjours hospitaliers d'habitants de l'aire en moyenne par an (dont 13 pour des hommes) en 2004-2005. Ceci représente un taux de séjour de 1,2 ‰ (1,4 ‰ dans la Somme et 1,5 ‰ en Picardie).

L'aire a un taux de mortalité de 22,5 pour 100 000, proche de la Picardie (22,2), inférieur à celui de la Somme (23,6), mais plus important que celui de la France métropolitaine (17,3). En 2000-2004, il s'agit de 3 décès par an en moyenne liés à cette cause dans l'aire.

En 2004-2005, 21 séjours hospitaliers d'habitants de l'aire en moyenne par an sont liés à des **cancers de la trachée, des bronches et du poumon** (dont 20 pour des hommes), soit un taux de 1,7 séjour pour 1 000 habitants (2,5 ‰ dans la Somme et 2,8 ‰ en Picardie).

La mortalité liée à cette pathologie dans l'aire de Montdidier (7 décès par an en moyenne entre 2000 et 2004) est plus élevée que dans les entités géographiques de référence (59,2 pour 100 000 contre 49,9 dans la Somme, 50,0 en Picardie et 44,0 en France métropolitaine).

# → Asthme

En 2006, 1 177 assurés du régime général ont **reçu un traitement contre l'asthme\*** (608 femmes et 569 hommes), quelle que soit la sévérité de l'asthme, soit **12,8 % des assurés** de l'aire de Montdidier. Ce taux est supérieur à ceux de la Somme (11,1 %) et de la Picardie (10,3 %). Les taux féminins et masculins sont équivalents dans l'aire : 12,9 % des femmes et 12,8 % des hommes.

Les 0-12 ans sont 17,5 % à avoir reçu un traitement pour cette pathologie dans l'aire de Montdidier, soit 297 jeunes en 2006. Ce taux est également supérieur aux taux départemental (12,3 %) et régional (12,0 %). Les filles de l'aire sont moins concernées que les garçons : 15,8 % des filles (10,3 % dans la Somme et 10,1 % en Picardie) contre 19,4 % des garçons (14,2 % et 13,9 %).

\* Certains médicaments pris en compte peuvent aussi avoir été prescrits pour des bronchites chroniques, surtout chez les personnes âgées.

# → Maladies du système nerveux et affections psychiatriques

Un faible taux d'admissions en ALD pour la maladie d'Alzheimer et autres démences

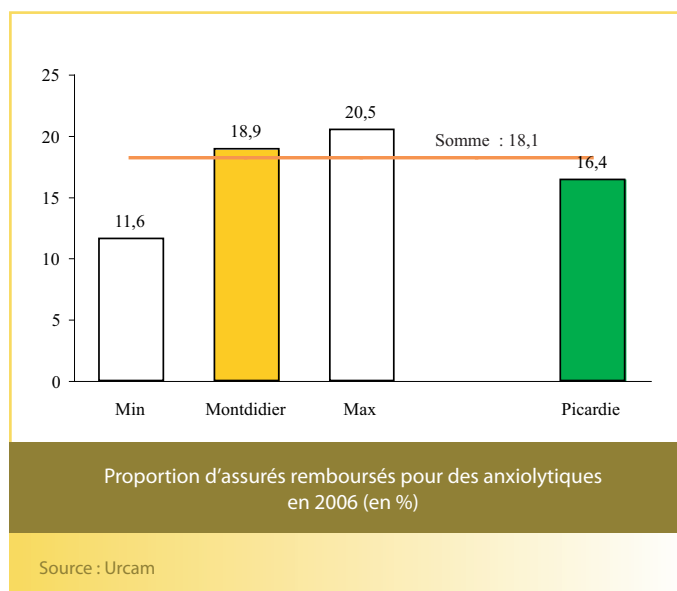
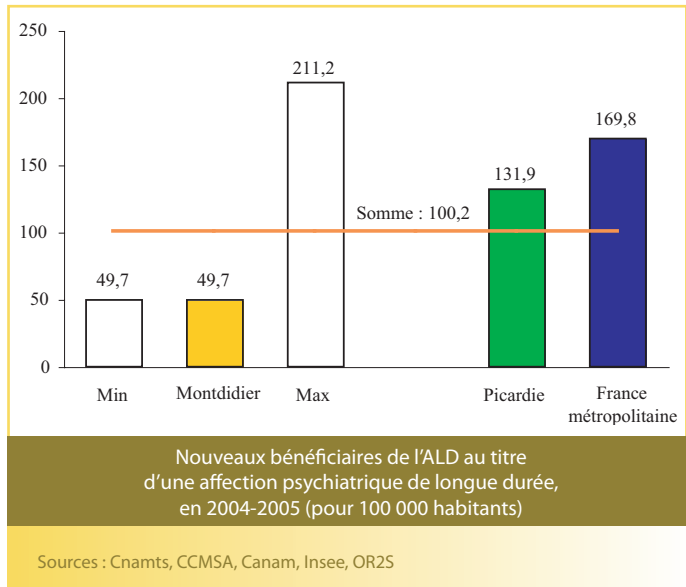
Le taux d'admissions en ALD pour **affections psychiatriques** de longue durée est très inférieur dans l'aire de Montdidier (49,7 pour 100 000 personnes, soit 6 nouvelles admissions par an entre 2004 et 2005) à ceux de la Somme (100,2), de la Picardie (131,9) et de la France métropolitaine (169,8).

En 2004-2005, 78 séjours hospitaliers pour troubles mentaux et comportementaux ont été enregistrés pour des habitants de l'aire en moyenne par an, soit un taux de 6,2 ‰ (5,3 ‰ dans la Somme et 7,5 ‰ en Picardie).

Concernant la **maladie d'Alzheimer** et autres démences (10 admissions en moyenne par an en 2004-2005, dont 7 femmes), l'aire de Montdidier a un taux plus faible (77,2) que ceux du département (87,8), de la région (89,5) et du niveau national (86,2).

En 2006, 1,8 % des personnes de 70 ans et plus du régime général de l'aire de Montdidier ont eu une **prescription de médicaments anti-Alzheimer**, contre 2,8 % dans la Somme et la Picardie.

Sur cette aire, les hommes ont des taux plus élevés que les femmes : 2,4 % des hommes de 70 ans et plus contre 1,4 % des femmes (respectivement 2,3 % et 3,0 % dans la Somme et 2,1 % et 3,2 % en Picardie).



En 2006, 26,6 % des assurés sociaux du régime général ont été **remboursés au moins une fois pour un psychotrope** (32,2 % des femmes et 20,4 % des hommes). Cette proportion est proche de celle de la Somme (26,3 %) et plus élevée que celle de la Picardie (24,1 %). Elle correspond à 2 253 personnes.

Les **anxiolytiques** ont été remboursés au moins une fois en 2006 à 18,9 % des assurés du régime général de l'aire (23,6 % des femmes et 13,9 % des hommes). Cette proportion est plus importante que pour la Somme (18,1 %) et la Picardie (16,4 %). Ceci correspond à 1 606 personnes remboursées pour un anxiolytique en 2006 dans l'aire.

La consommation d'**antidépresseurs** concerne 9,8 % des assurés de l'aire contre 8,8 % pour la Somme et 8,3 % pour la Picardie (13,2 % des femmes et 5,9 % des hommes, soit 829 personnes).

Pour les **neuroleptiques**, la proportion de personnes remboursées au moins une fois en 2006 est de 1,7 % (146 personnes), ce qui est identique aux moyennes du département et de la région.

Les consommations de **normothymiques** (traitement de la psychose maniaco-dépressive), de **substitution aux opiacés** (Subutex® et méthadone) et de **traitement de la dépendance à l'alcool** concernent moins de 1 % des assurés de l'aire : respectivement 0,2 % (20 personnes), 0,2 % (22 personnes) et 0,3 % (39 personnes).

*Ces chiffres de consommation de médicaments sont liés à la fréquence de la maladie correspondante dans la population, à la tendance des personnes à consulter et à la couverture médicale. Ils dépendent aussi de la façon dont les médecins prennent en charge certaines pathologies où la prescription de médicaments n'est qu'une des possibilités (anxiété notamment).*



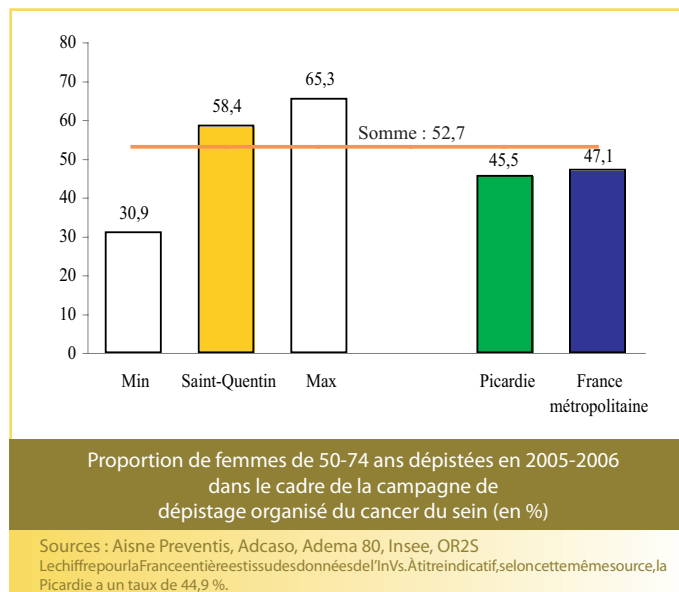
# → Prévention

## Une forte participation au dépistage organisé du cancer du sein

Durant la campagne de dépistage organisé du **cancer du sein** de 2005-2006, 916 mammographies ont été effectuées auprès de femmes de 50-74 ans de l'aire de Montdidier, soit une participation de 58,4 %.

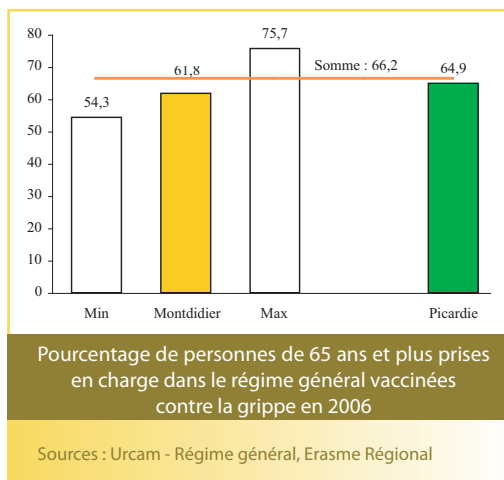
Cette participation est forte au regard des chiffres enregistrés dans la Somme (52,7 %), la Picardie (45,5 %) et la France entière (47,1 %).

En 2006, 466 **frottis** ont été effectués sur des femmes de 25-64 ans de l'aire de Montdidier. Ceci représente un taux de dépistage de 18,9 %, ce qui est moindre que dans la Somme et la Picardie (respectivement 20,1 % et 20,8 %).



Dans l'aire de Montdidier, 14,6 % des femmes ayant accouché ont bénéficié de **moins de 7 consultations prénatales** en 2000-2003. Ce pourcentage est plus fort que dans la Somme (13,5 %) mais plus faible qu'en Picardie (15,7 %).

Le pourcentage de **prématurés** en 2000-2003, est plus faible dans l'aire de Montdidier (4,6 %) que dans le département (5,4 %) et la région (5,6 %).



En 2006, 61,8 % des personnes de 65 ans et plus de l'aire de Montdidier sont **vaccinées contre la grippe**. Ce taux est moins élevé que dans la Somme (66,2 %) et qu'en Picardie (64,9 %).

Les femmes sont moins bien vaccinées que les hommes : 57,7 % des femmes de 65 ans et plus, contre 68,2 % des hommes.

Cette même année, les personnes en ALD âgées de moins de 65 ans sont 52,8 % à être vaccinées dans l'aire, avec une proportion toujours plus importante chez les hommes : 55,7 % des hommes contre 50,5 % des femmes.

Les personnes en ALD de l'aire sont davantage vaccinées que celles de la Somme (50,8 %) et de la Picardie (46,7 %).

En 2006, 88,9 % des enfants de deux ans de l'aire ont été vaccinés contre **la rougeole, les oreillons et la rubéole**, soit plus que dans la Somme (85,0 %) et presque autant qu'en Picardie (89,2 %).

Concernant le **BCG**, l'aire a un taux de vaccination de 82,4 % des enfants de deux ans, ce qui est plus élevé que dans la Somme (77,4 %) mais moins important qu'en Picardie (84,6 %).

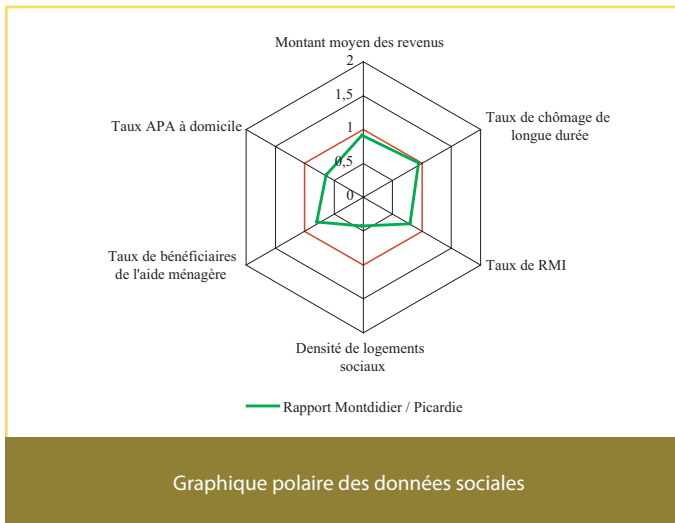
Le taux de vaccination est de 88,0 % pour **la diphtérie, le tétanos, la coqueluche et la poliomyélite**. Ce taux est inférieur à ceux de la Somme (89,5 %) et de la Picardie (91,3 %).

Enfin, la vaccination contre l'**hépatite B** est très peu pratiquée dans l'aire, elle couvre 38,0 % des enfants de deux ans, contre 49,6 % dans la Somme et 52,7 % en Picardie.

Sur l'ensemble des enfants de 12 ans de l'aire affiliés au régime général, 42,5 % ont **consulté un dentiste, un chirurgien dentiste et/ou un stomatologue** l'année de leur 12 ans, contre 38,8 % dans la Somme et 36,9 % en Picardie.

Ils sont 31,5 % à avoir subi une intervention (30,2 % dans la Somme et 27,4 % en Picardie) : 32 enfants ont eu des soins conservateurs (obturation, détartrage, attelle métallique, scellement prophylactique), 15 des actes de chirurgie et 26 des soins d'orthodontie.

# → Graphiques polaires



Sources : DGI, ANPE-DRTEFP, Caf, MSA, Insee, Conseils généraux 02, 60 et 80, OR25

Le revenu annuel moyen des habitants de l'aire de Montdidier est inférieur à celui de l'ensemble des Picards.

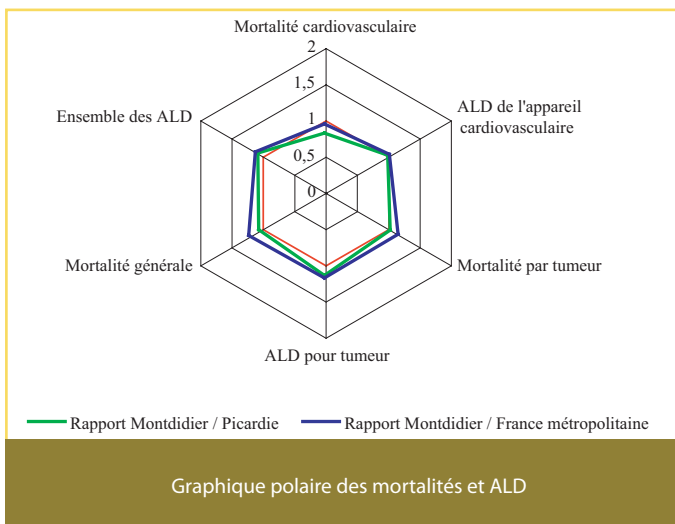
Le taux de personnes bénéficiant du RMI dans l'aire est moins important que dans la région (rapport de 0,8), tout comme la part de chômeurs de longue durée, même si l'écart est moins significatif.

La densité de logements sociaux est beaucoup plus faible dans l'aire qu'en Picardie (rapport de 0,4).

Enfin, l'aire présente un taux d'APA à domicile bien inférieur à celui observé en région (rapport de 0,6), ce qui vaut également pour le taux de bénéficiaire de l'aide ménagère (0,8 par rapport à la région).

*La morbidité est décrite par la prise en charge en affection de longue durée (ALD). Cette prise en charge est sollicitée par le médecin et le patient auprès du médecin conseil afin de bénéficier d'un remboursement à 100 % pour les soins en rapport avec la pathologie.*

*La mortalité est mise ici en relation avec les ALD.*



Sources : Inserm CépiDc, Cnamts, MSA, RSI, Insee, OR25

La mortalité liée à l'appareil cardiovasculaire est moins importante dans l'aire de Montdidier qu'en Picardie et en France métropolitaine.

Les admissions en ALD pour pathologies cardiovasculaires sont également moins nombreuses qu'en région et qu'au niveau national.

Pour les tumeurs, les taux d'admissions en ALD et de mortalité de l'aire sont plus élevés qu'en Picardie et en France métropolitaine.

Globalement, l'aire de Montdidier présente un taux d'admissions pour l'ensemble l'ensemble des ALD et une mortalité générale légèrement supérieurs aux valeurs régionales et plus élevés que le niveau national.

## Aide à la lecture

Ces graphiques polaires ont pour but de résumer les disparités de l'aire par la mise en évidence d'indicateurs dans les domaines du social, de la morbidité et de la mortalité, ainsi que dans le domaine de la prévention.

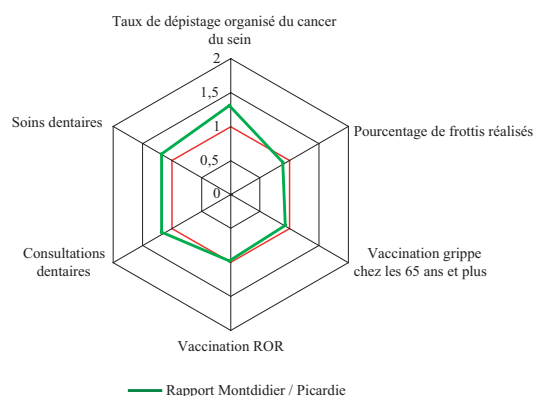
Chaque graphique intègre six indicateurs. Chaque indicateur est le rapport entre le taux de l'aire étudiée et celui de la région, noté par un trait vert. Le trait bleu correspond au rapport entre le taux de l'aire et celui de la France métropolitaine.

Ainsi, lorsque le rapport est supérieur à 1, le taux décrit dans l'aire est supérieur à celui de la région ou du pays. S'il est inférieur à 1, il est plus faible dans l'aire que dans la région ou le pays.

Le taux de participation au dépistage organisé du cancer du sein est supérieur à celui observé en Picardie (rapport de 1,2), tandis que le taux de dépistage du cancer du col de l'utérus est moins important dans l'aire qu'en région (rapport de 0,9).

En ce qui concerne la vaccination ROR des enfants de 2 ans, la couverture est semblable dans l'aire et la région. En revanche, la couverture vaccinale antigrippale des personnes de 65 ans et plus est plus faible dans l'aire qu'en Picardie.

Enfin, les consultations chez le dentiste, ainsi que les soins dentaires réalisés par les enfants de 12 ans sont plus fréquents dans l'aire qu'en Picardie.



Graphique polaire des préventions

Sources : Aisne Preventis, Adcaso, Adema 80, PMI des Conseils généraux 02, 60, 80, Urcam, Insee, OR2S

## → Analyse et spécificités de l'aire

### Spécificités de l'aire

L'une des spécificités de l'aire repose sur le paradoxe entre le nombre de bénéficiaires de l'aide ménagère et de l'APA à domicile relativement faible, et le fait que l'aire a une population assez âgée, notamment les plus de 75 ans qui représentent 9,2 % des habitants (contre 6,6 % en Picardie).

On peut également noter que l'aire de Montdidier a une proportion de nouveaux bénéficiaires de l'ALD pour tumeurs malignes élevée (544,5 pour 100 000 habitants par tumeurs, contre 497,8 en Picardie et 483,1 en France métropolitaine) ainsi qu'une mortalité par tumeurs plus importante que dans les entités géographiques de référence (301,3 pour 100 000, contre 286,6 en région et 257,8 au niveau national).

En particulier, l'aire connaît une mortalité par cancer du sein et colorectal élevée.

### Définition des aires Urcam

Afin de déterminer les aires Urcam, il était nécessaire, dans un premier temps, de comparer les profils de recours sanitaire de la population de chaque canton picard (analyse en composantes principales) et, dans un second temps, de déterminer des aires de santé ayant une population avec des profils comparables (classification ascendante hiérarchique).

Trois sources de données ont été utilisées : les données fournies par le CépiDc de l'Inserm concernant les décès survenus dans les établissements de santé ; les données de l'état civil pour les naissances ; les données fournies par l'Urcam de Picardie concernant les consommations de santé (consultations de généralistes et de spécialistes, dépenses de pharmacie).

# → Ce qu'il faut retenir...

En 2004-2005, l'aire de Montdidier compte, en moyenne par an, 236 nouveaux bénéficiaires d'une exonération du ticket modérateur au titre d'une affection de longue durée (ALD), soit un taux d'admissions de 1973,1 bénéficiaires pour 100 000 habitants. Ce taux est supérieur à ceux observés dans la Somme (1 855,0), la région (1 946,5) et en France métropolitaine (1 877,1).

## Mortalité générale

En 2000-2004, l'aire de Montdidier connaît une mortalité générale (1 100,2 décès pour 100 000 habitants) plus forte qu'en Picardie (1 052,7) et surtout qu'en France métropolitaine (911,3).

## Maladies de l'appareil circulatoire

Les maladies cardiovasculaires ont entraîné un taux de mortalité (254,7 pour 100 000) plus faible qu'en Picardie et qu'en France métropolitaine (314,2 et 271,8) en 2000-2004.

En revanche, les taux de nouveaux bénéficiaires de l'ALD au titre de pathologies cardiaques graves ou de maladies coronaires sont plus élevés que dans les entités géographiques de référence.

## Cancers

Les tumeurs provoquent une mortalité plus importante dans l'aire qu'en région (301,3 décès pour 100 000 habitants contre 286,6) et qu'au niveau national (257,8).

Le cancer de la prostate a entraîné l'admission en ALD de 8 hommes en moyenne par an entre 2004 et 2005, soit un taux de 156,7 pour 100 000 dans l'aire contre 209,5 en Picardie et 198,0 en France métropolitaine. La mortalité est également plus faible dans l'aire (38,5 décès pour 100 000) qu'en région (53,8) et qu'au niveau national (45,1).

Le cancer du sein présente un taux d'admissions en ALD de 177,3 pour 100 000 contre 172,6 en Picardie et 175,3 en France métropolitaine et un taux de mortalité de 45,4 décès pour 100 000, ce qui est plus élevé qu'en région (37,3) et qu'au niveau national (33,2).

Concernant le cancer colorectal, le taux d'admissions en ALD est supérieur à ceux des entités géographiques de référence (65,5 pour 100 000 contre 46,8 en région et 48,4 au niveau national). De même, la mortalité est plus élevée (33,2 décès contre respectivement 28,9 et 27,8).

## Maladies du système nerveux et affections psychiatriques

L'aire de Montdidier se caractérise par un taux d'admissions en ALD pour la maladie d'Alzheimer et autres démences plus faible qu'en Picardie et qu'en France métropolitaine (77,2 pour 100 000 habitants, contre respectivement 89,5 et 86,2).

Les assurés du régime général de l'aire de Montdidier sont plus nombreux à avoir eu au moins un remboursement pour psychotropes qu'en région (26,6 % contre 24,1 %).

## Prévention

**Dépistages** : le taux de dépistage organisé du cancer du sein est plus élevé dans l'aire qu'en région (58,4 % contre 45,5 %), tandis que le pourcentage de frottis réalisés est plus faible (18,9 % contre 20,8 %).

**Périnatalité** : le pourcentage de femmes ayant eu moins de 7 consultations prénatales est plus faible dans l'aire (14,6 %) qu'en Picardie (15,7 %).

**Vaccination** : la couverture vaccinale antigrippale des 65 ans et plus est plus faible dans l'aire qu'en région, tandis que celles des personnes en ALD de moins de 65 ans est plus forte. Les vaccinations infantiles (ROR, BCG, DTCP, hépatite B) sont moins fréquemment administrées dans l'aire qu'en région, en particulier pour l'hépatite B.

**Actes dentaires** : les enfants de douze ans de l'aire de Montdidier ont davantage consulté un dentiste que les enfants picards et ont eu davantage de soins dentaires.

Remerciements à la Drass de Picardie,  
et plus particulièrement à M. Henri Vivier,  
aux services des Conseils généraux, à la DRTEFP,  
à la DGI et aux CAF

Ce document a été imprimé à 200 exemplaires en décembre 2009  
Il a été rédigé et mis en page par Christophe Pitel, Anne Ducamp,  
Alexandra Fourquier, Olav Favier, Fabien Lhenry, Alain Trugeon (OR2S),  
Olivier Zielinski, Jeannine Tison (Urcam),  
et Danielle Fontaine (DRSM).