

Regard santé

l'aire de Clermont

→ Présentation de l'aire

L'aire de Clermont comprend **deux cantons** : Clermont et Mouy. Au recensement de population de 2006, on y dénombre 44 912 habitants, soit une densité de 152,4 habitants au km². Cette densité est supérieure à celles de l'Oise (135,3 h/km²), de la Picardie (97,6 h/km²) et de la France métropolitaine (112,9 h/km²).

Les **moins de 25 ans** représentent 34,6 % de la population totale en 1999, soit une part proche du niveau départemental (34,0 %) et supérieur aux niveaux régional (33,1 %) et national (30,9 %).

La part des **25-59 ans** est plus élevée : 50,3 % de la population de l'aire contre 49,4 % dans l'Oise, 47,8 % en Picardie et 47,8 % en France métropolitaine.

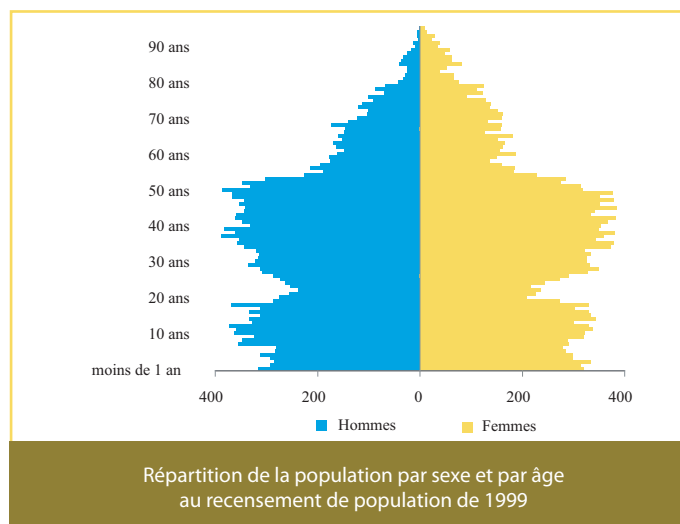
Le poids des **75 ans et plus** dans la population est quant à lui inférieur à celui des entités de référence : 4,9 % dans l'aire contre 5,5 % dans l'Oise, 6,6 % en Picardie et 7,7 % en France métropolitaine.

En 2003-2006, l'**indice conjoncturel de fécondité** (ICF) est de 2,01 enfants par femme dans l'aire, ce qui est proche de ceux de la Picardie et de l'Oise (2,00 et 2,07) et supérieur à celui de la France métropolitaine (1,90).

Sur cette même période, 13 naissances sur 2 280 sont le fait de **mères mineures**, soit un taux de 5,7 pour 1 000 naissances. Ce taux est équivalent au taux français (5,7 ‰) et inférieur aux taux isarien (7,6 ‰) et picard (9,6 ‰).

Entre 2001 et 2004, sur 2 354 naissances domiciliées (dont les parents résident dans l'aire), 49,1 % ont eu lieu dans l'aire de Clermont, 19,9 % à Creil-Nogent, 14,7 % à Beauvais et 10,5 % à Compiègne.

Sur la même période, pour 2 603 décès, 45,2 % se sont produits dans l'aire, 24,7 % à Creil-Nogent, 7,8 % à Beauvais et 7,3 % à Compiègne.



Sources : Insee, OR2S

SOMMAIRE

PAGE 2 Données sociales

PAGE 3 Professionnels de santé

PAGE 4 Mortalité et affections de longue durée

PAGE 5 Maladies de l'appareil circulatoire

PAGE 6 Cancers et tumeurs

PAGE 7 Asthme

PAGE 8 Maladies du système nerveux et affections psychiatriques

PAGE 9 Prévention

PAGE 10 Graphiques polaires

PAGE 11 Analyse et spécificité de l'aire

PAGE 12 Ce qu'il faut retenir...



OR2S



Assurance
Maladie

Service Médical
Nord-Pas-de-Calais Picardie

→ Données sociales

Moins de bénéficiaires d'aides sociales

Avec un **revenu moyen** imposable par habitant de 17 290 € en 2005, l'aire de Clermont se situe au-dessus des moyennes picarde (15 938 €) et française (17 165 €) mais reste en dessous de la moyenne isarienne (17 447 €).

La part des foyers **non imposables** (40,2 %) est par conséquent inférieure à celles des entités de référence (42,5 % dans l'Oise, 47,8 % en Picardie et 46,2 % en France métropolitaine).

En 2004, le taux de bénéficiaires de l'**aide ménagère** dans l'aire de Clermont est de 20,1 pour 1 000 personnes de 65 ans et plus, ce qui est proche des taux de l'Oise et de la Picardie (respectivement 20,7 ‰ et 21,3 ‰).

En 2005, le taux de bénéficiaires de l'**allocation personnalisée d'autonomie** (APA) à domicile est de 63,3 pour 1 000 personnes de 75 ans et plus dans l'aire, ce qui est plus faible que le taux isarien (72,7 ‰) et près de deux fois inférieur à celui de la Picardie (117,7 ‰).

En 2004, l'aire compte 1 698 **demandeurs d'emploi en fin de mois** (DEFM) de catégorie 1.

Parmi eux, 26,6 % ont moins de 25 ans, soit plus que dans le département (23,5 %) et la région (24,8 %). Les 50 ans et plus sont en revanche moins représentés dans l'aire (13,0 %) que dans l'Oise (14,3 %) et qu'en Picardie (13,6 %).

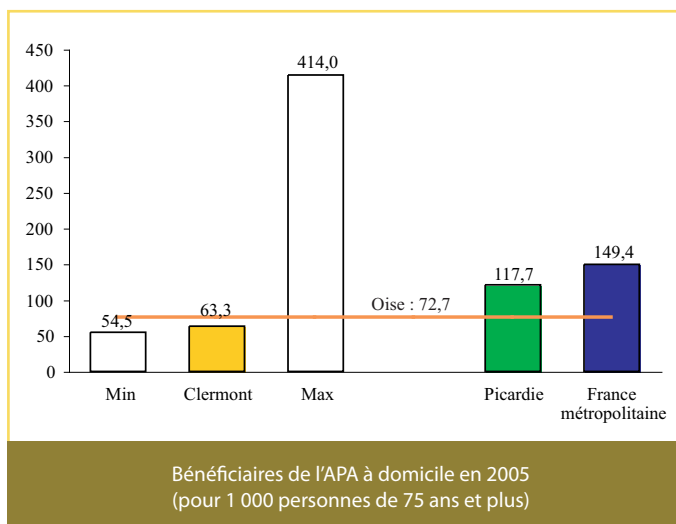
La part des chômeurs de longue durée (DEFM depuis 1 an et plus) est également plus faible dans l'aire : 28,3 % contre 30,6 % dans l'Oise et 33,9 % en Picardie.

En 2004, on compte 365 allocataires du **revenu minimum d'insertion** (RMI) dans l'aire de Clermont, soit un taux de 23,6 allocataires pour 1 000 habitants. Ce taux est inférieur à ceux du département (36,8 ‰), de la région (42,3 ‰) et du niveau national (41,9 ‰).

Le taux d'allocataires parmi les familles monoparentales est sensiblement inférieur aux indicateurs de référence : 67,5 pour 1 000 dans l'aire contre 116,9 ‰ dans l'Oise et 133,4 ‰ en Picardie.

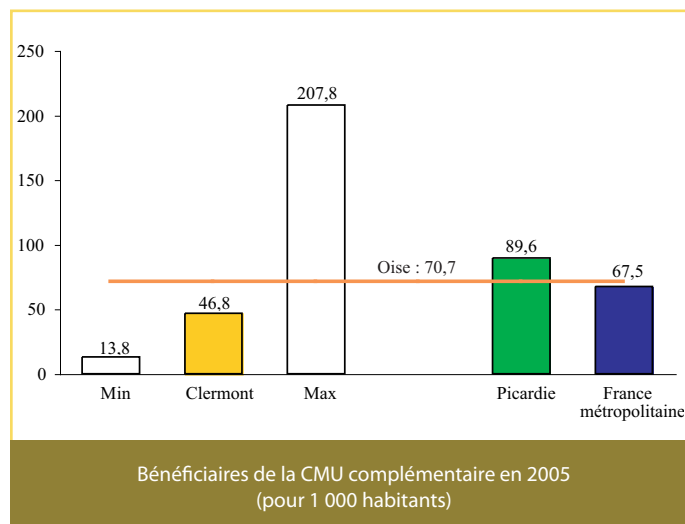
On retrouve ce rapport pour les couples avec un taux d'allocataires de 7,6 pour 1 000 couples contre 11,2 ‰ dans le département et 14,5 ‰ en région.

Le taux d'allocataires du RMI de 25-49 ans est également inférieur dans l'aire : 15,7 Rmistes de 25-49 ans dans l'aire pour 1 000 personnes de la même tranche d'âge contre 26,6 ‰ dans l'Oise et 33,4 ‰ en Picardie.



Sources : Conseils généraux 02, 60 et 80, Insee, OR2S

2



Sources : Cpam, MSA, RSI, Insee, OR2S

En 2005, on recense 357 bénéficiaires de la **couverture maladie universelle (CMU) de base** dans l'aire de Clermont, soit un taux de 8,1 bénéficiaires pour 1 000 habitants. Ce taux est inférieur à ceux de l'Oise (13,6 ‰), de la Picardie (16,1 ‰) et de la France métropolitaine (22,1 ‰).

Par ailleurs, on compte 2 060 bénéficiaires de la **CMU complémentaire**, soit un taux de 46,8 pour 1 000, là encore inférieur à ceux du département (70,7 ‰), de la région (89,6 ‰) et du niveau national (67,5 ‰).

→ Professionnels de santé

Une densité d'infirmiers faible

En novembre 2006, on compte 39 **médecins généralistes** dans l'aire de Clermont, soit une densité de 8,8 médecins pour 10 000 habitants. Cette densité est proche de celle de l'Oise (8,6) mais reste inférieure à celle de la Picardie (9,7) et de la France métropolitaine (11,2).

L'âge moyen de ces médecins est de 50,3 ans, soit plus que dans le département (49,6 ans), qu'en région (49,4 ans) et qu'au niveau national (49,8 ans).

La part des médecins âgés de 55 ans et plus est d'ailleurs plus importante dans l'aire (38,5 % contre 31,6 % dans l'Oise, 31,5 % en Picardie et 32,3 % en France métropolitaine). Les femmes représentent 23,1 % des médecins de l'aire.

Les **médecins spécialistes** sont 26 dans l'aire, soit une densité de 5,9 spécialistes pour 10 000 habitants. Cette densité est supérieure à celles constatées dans l'Oise et la Picardie (5,2 chacun) mais inférieure à celle de la France métropolitaine (8,8).

L'âge moyen de ces praticiens est de nouveau plus élevé que dans les trois entités de référence (53,1 ans dans l'aire contre 52,8 ans dans l'Oise, 52,0 ans en Picardie et en France métropolitaine). Les 55 ans et plus comptent pour la moitié (50,0 %) de cette population contre 41,0 % dans le département, 37,1 % en région et 39,3 % au niveau national.

Les femmes représentent 30,8 % de ces médecins, soit une part plus importante que dans l'Oise et la Picardie (29,4 % et 26,6 %) mais plus faible qu'en France métropolitaine (32,7 %).

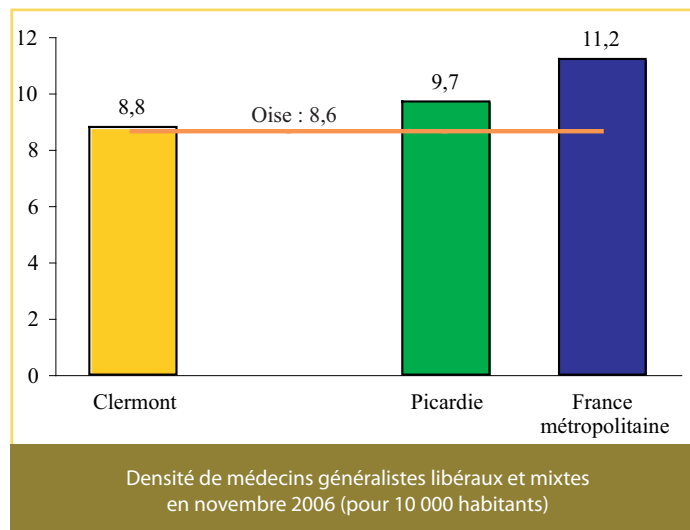
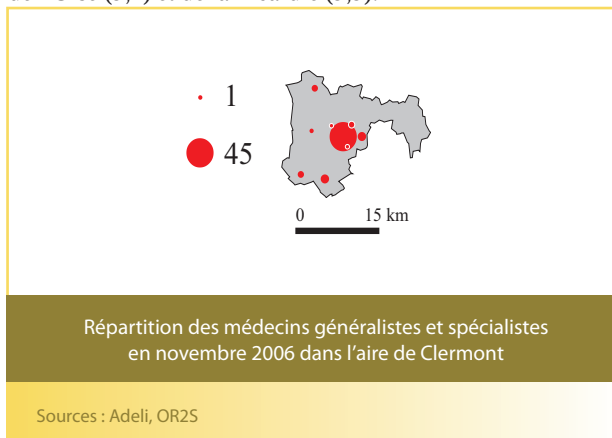
En avril 2007, on compte 14 **chirurgiens dentistes** dans l'aire de Clermont, soit une densité de 3,2 dentistes pour 10 000 habitants. Cette densité est inférieure à celles de l'Oise et de la Picardie (4,0 chacun) et de la France métropolitaine (6,2).

L'âge moyen de cette population est de 48,1 ans, soit une moyenne proche de celles du département (48,4 ans), de la région (48,2 ans) et du niveau national (47,8 ans). La part des 55 ans et plus est ici inférieure à celles des autres entités de référence (14,3 % dans l'aire contre près d'un tiers dans les autres entités).

Les **auxiliaires médicaux** (infirmiers, kinésithérapeutes, orthophonistes et orthoptistes) sont 49 dans l'aire de Clermont, soit une densité de 11,0 auxiliaires pour 10 000 habitants. Cette densité est proche de celle de l'Oise (11,8) et inférieure à la Picardie (13,8) et à la France métropolitaine (21,9). L'âge moyen de ces auxiliaires est de 43,4 ans, ce qui est proche de ceux des trois autres entités. La proportion de femmes est moins importante dans l'aire (57,1 %) que dans le département (69,7 %), la région (71,0 %) et qu'au niveau national (69,0 %).

On compte 14 **infirmiers** libéraux exerçant dans l'aire de Clermont, soit une densité de 3,2 infirmiers pour 10 000 habitants. Cette densité est sensiblement inférieure à celles de l'Oise (5,5), de la Picardie (7,1) et de la France métropolitaine (11,2). La part des femmes dans cette profession est plus faible dans l'aire : 71,4 % contre 87,9 % dans le département, 88,5 % en Picardie et 84,6 % en France métropolitaine. L'âge moyen des infirmiers libéraux de l'aire est de 43,2 ans, ce qui est légèrement inférieur aux valeurs de référence. La part des 55 ans et plus est plus faible que dans les entités géographiques de référence : 7,1 % dans l'aire contre 13,5 % dans l'Oise, 17,8 % en Picardie et 16,9 % en France métropolitaine.

On recense 13 **pharmacies** dans l'aire, soit une densité de 3,0 pharmacies pour 10 000 habitants, ce qui est proche de celles de l'Oise (3,1) et de la Picardie (3,3).



Sources : Adeli, Insee, OR2S

Entre le 1^{er} juillet 2005 et le 30 juin 2006, les habitants de l'aire de Clermont ont consulté un médecin généraliste de l'aire dans 68,5 % des cas, les autres consultations furent données dans des cantons limitrophes.

Les consultations d'ophtalmologie ont suscitées davantage de migration, avec 41,1 % de ces consultations dans l'aire de Clermont, 19,3 % à Beauvais et 18,8 % à Creil.

Pour les consultations de gynécologie obstétrique, les déplacements ont été encore plus importants avec 27,6 % des consultations dans l'aire, 18,0 % à Beauvais, 15,4 % à Creil et 14,0 % à Senlis.

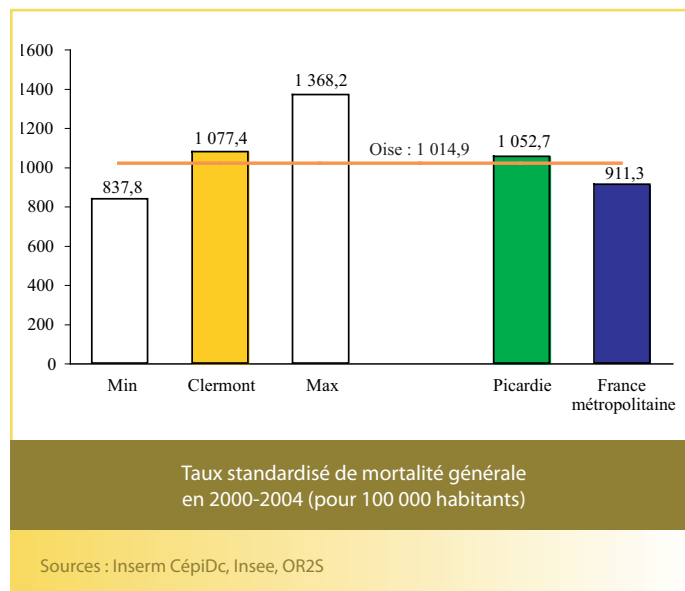
Les consultations de gynécologie médicale et de dermatologie furent toutes données à l'extérieur de l'aire, principalement à Creil.

→ Mortalité et ALD

Une mortalité générale plus importante

En 2000-2004, l'**espérance de vie** à la naissance des hommes de l'aire de Clermont est de 74,8 ans, ce qui est équivalent à la moyenne isarienne, supérieur à celle de la Picardie (74,1 ans) et inférieur à celle de la France métropolitaine (75,1 ans).

L'espérance de vie à la naissance des femmes de l'aire (81,6 ans) est proche des espérances de vie de l'Oise (82,0 ans) et de la Picardie (81,7 ans) et inférieure à celle de la France métropolitaine (83,2 ans).



En 2000-2004, le taux de **mortalité générale** est de 1 077,4 décès pour 100 000 habitants, ce qui situe l'aire de Clermont au-dessus des taux isarien (1 014,9), picard (1 052,7) et français (911,3). Sur cette période, le nombre de décès annuels moyens dans l'aire est de 323.

Le taux de **mortalité prématurée** (décès survenant avant 65 ans) est de 253,6 décès pour 100 000 habitants, soit un taux plus élevé que ceux constatés dans l'Oise (243,2) et en France métropolitaine (221,5) mais inférieur au taux de la Picardie (262,7).

Les **maladies de l'appareil circulatoire** et les **tumeurs** sont à l'origine de plus de la moitié des décès féminins (51,8 %) et masculins (56,4 %).

Chez les femmes, les maladies de l'appareil circulatoire constituent la première cause de mortalité (27,3 % des décès) devant les tumeurs (24,5 %). Cet ordre est inversé chez les hommes : 32,4 % des décès sont causés par des tumeurs et 24,0 % par des maladies de l'appareil circulatoire.

Au troisième rang, on trouve chez les femmes les **maladies de l'appareil respiratoire** (6,9 %) et chez les hommes les **causes externes de mortalité** (11,4 %).

Le taux de **mortalité par suicide** dans l'aire de Clermont est de 24,9 décès pour 100 000 habitants, ce qui est supérieur à ceux de l'Oise, de la Picardie et de la France métropolitaine (respectivement 20,6 ; 23,1 et 18,0).

Le taux de mortalité par **accident de la circulation** (12,5 décès pour 100 000 habitants en 2000-2004) est supérieur au taux français (10,8) mais inférieur à ceux du département et de la région (respectivement 14,7 et 14,3).

Le taux de **séjours hospitaliers** en 2004-2005 est de 279,1 séjours pour 1 000 habitants, soit 11 026 séjours en moyenne par an pour des habitants de l'aire. Ce taux est inférieur aux indicateurs de l'Oise (299,9) et de la Picardie (289,3).

Entre 2004 et 2005, le nombre d'**admissions annuelles en affections de longue durée** (ALD) est de 718 dans l'aire en moyenne et concerne à 53,9 % des hommes.

Les deux premières causes d'admissions en ALD pour les deux sexes sont les tumeurs malignes (95 hommes et 80 femmes) et le diabète (68 hommes et 53 femmes).

Le **diabète** fait partie des pathologies qui induisent à terme d'autres affections telles que les maladies cardiovasculaires, neurologiques, ophtalmologiques et/ou rénales. Une étude met en évidence une non prise en charge en ALD d'environ un cas sur quatre.

Le taux d'admissions en ALD dans l'aire pour le diabète compliqué (345,4 pour 100 000 habitants) est supérieur à ceux de l'Oise (308,2), de la Picardie (311,4) et la France métropolitaine (266,5).

	Femmes			Hommes		
	Nombre annuel de nouvelles admissions en ALD	Poids des nouvelles admissions (en %)	Classement Femmes	Nombre annuel de nouvelles admissions en ALD	Poids des nouvelles admissions (en %)	Classement Hommes
Tumeurs malignes	80	24,2	1	95	24,6	1
Diabète	53	16,0	2	68	17,6	2
Hypertension artérielle sévère	44	13,2	3	32	8,2	6
Affections psychiatriques de longue durée	30	9,2	4	37	9,6	4
Pathologies cardiaques graves	22	6,8	5	33	8,6	5
Maladie d'Alzheimer et autres démences	19	5,8	6	7	1,9	11
Maladie coronaire	15	4,6	7	41	10,7	3
Accident vasculaire cérébral	9	2,7	8	10	2,6	8
Artériopathies chroniques graves	8	2,4	9	20	5,3	7
Maladies chroniques actives du foie et cirrhoses	7	2,2	10	6	1,5	12
Insuffisance respiratoire chronique grave	6	1,9	11	9	2,3	9
Forme grave des affections neurologiques	6	1,8	12	7	1,9	10
Autres causes de nouvelles admissions	31	9,3	-	21	5,4	-
Total	331	100		387	100	

Principales causes de nouvelles admissions en ALD dans l'aire en nombre et en pourcentage de l'ensemble, par sexe, en 2004-2005

Sources : Cnamts, CCMSA, RSI, Insee, OR2S

→ Maladies de l'appareil circulatoire

Des taux d'admissions en ALD pour pathologies cardiovasculaires plus importants

Les **maladies de l'appareil circulatoire** comprennent l'hypertension artérielle sévère (HTA), les pathologies cardiaques graves, les cardiopathies ischémiques, les accidents vasculaires cérébraux (AVC) et l'artériopathie chronique. Les maladies de l'appareil circulatoire ont entraîné annuellement, entre 2004 et 2005, 235 nouvelles admissions en affections de longue durée (ALD) se répartissant en 137 admissions pour les hommes et 98 admissions pour les femmes. Ces admissions représentent un taux de 719,1 pour 100 000 habitants, ce qui est supérieur aux taux isarien (638,7), picard (602,0) et français (586,1).

Le taux de séjours hospitaliers pour ces pathologies dans l'aire est de 29,5 pour 1 000, soit 1 023 séjours d'habitants de l'aire en moyenne par an. Il est supérieur aux taux de l'Oise et de la Picardie (27,3 ‰ et 27,8 ‰).

Le taux de mortalité par maladies de l'appareil circulatoire est de 303,3 décès pour 100 000 habitants. Ce taux est inférieur au taux picard (314,2) mais reste supérieur aux taux isarien et français (297,8 et 271,8).

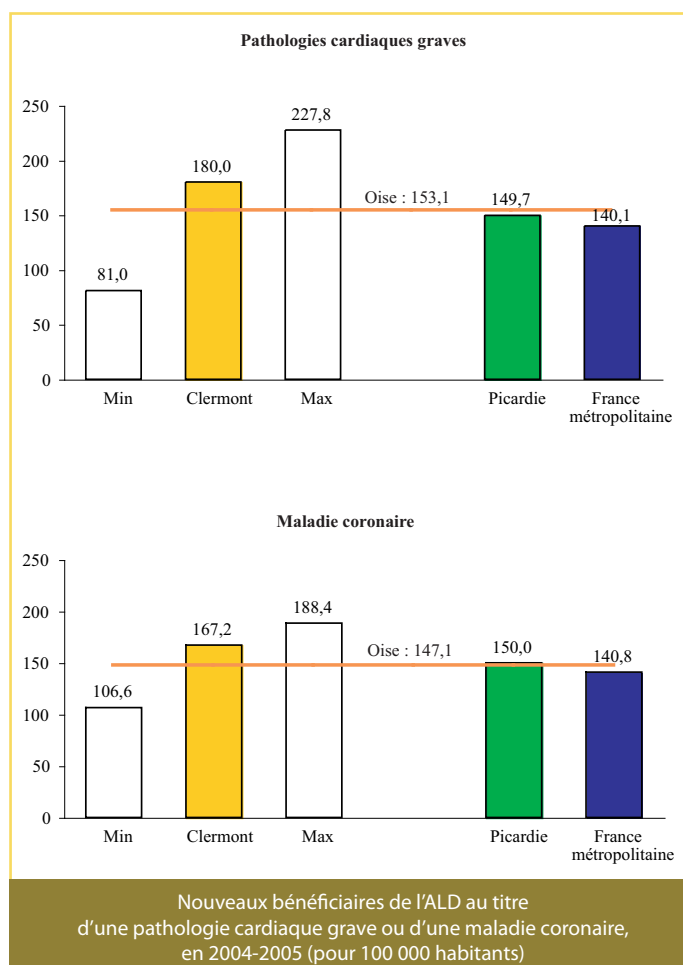
En 2004-2005, les **cardiopathies ischémiques** ont entraîné 229 séjours hospitaliers d'habitants de l'aire en moyenne par an, soit un taux de 6,7 séjours pour 1 000 habitants. Ce taux est proche de ceux de l'Oise et de la Picardie (6,0 ‰ et 6,1 ‰).

Le taux de mortalité par cardiopathie ischémique est de 85,5 décès pour 100 000 habitants. Le taux est inférieur à celui de la région (86,6) mais supérieur à ceux du département et du niveau national (82,5 et 74,6).

Le taux d'admissions en ALD pour **accident vasculaire cérébral (AVC)** est inférieur à ceux des trois entités de référence (55,3 pour 100 000 habitants dans l'aire contre 57,4 dans l'Oise, 56,1 en Picardie et 60,5 en France métropolitaine). Ceci représente 19 admissions en ALD par an dans l'aire (9 femmes et 10 hommes).

Le taux de séjours hospitaliers pour AVC dans l'aire (4,4 ‰, soit 141 séjours en moyenne par an entre 2004 et 2005) est supérieur aux taux isarien et picard (3,3 ‰ et 2,8 ‰).

Le taux de mortalité pour cette pathologie est également plus important dans l'aire de Clermont que dans les entités géographiques de référence : 78,5 décès pour 100 000 habitants en 2000-2004 contre 67,5 dans l'Oise, 69,6 en Picardie et 63,4 en France métropolitaine.



Le taux d'admissions en ALD pour **pathologies cardiaques graves** de l'aire de Clermont (180,0 pour 100 000 habitants) est supérieur à ceux de l'Oise (153,1), de la Picardie (149,7) et de la France métropolitaine (140,1). En 2004-2005, cela représente 55 admissions par an pour cette pathologie dans l'aire (33 hommes et 22 femmes).

Concernant la **maladie coronarienne**, le taux d'admissions en ALD dans l'aire est de nouveau plus important : 167,2 pour 100 000 habitants (soit 56 admissions par an, dont 41 hommes) contre 147,1 dans l'Oise, 150,0 en Picardie et 140,8 en France métropolitaine.

Le taux d'admissions en ALD pour **hypertension artérielle sévère** est lui aussi supérieur aux indicateurs de référence (234,2 pour 100 000 habitants dans l'aire contre 203,9 dans l'Oise, 164,4 en Picardie et 170,2 en France métropolitaine). En 2004-2005, cela représente 76 admissions en moyenne par an dans l'aire (44 femmes et 32 hommes).

Le nombre de nouveaux bénéficiaires de cette ALD est inférieur à la morbidité réelle car cette pathologie est souvent ignorée, ou non déclarée si le patient bénéficie déjà d'une exonération du ticket modérateur pour une autre affection de longue durée.

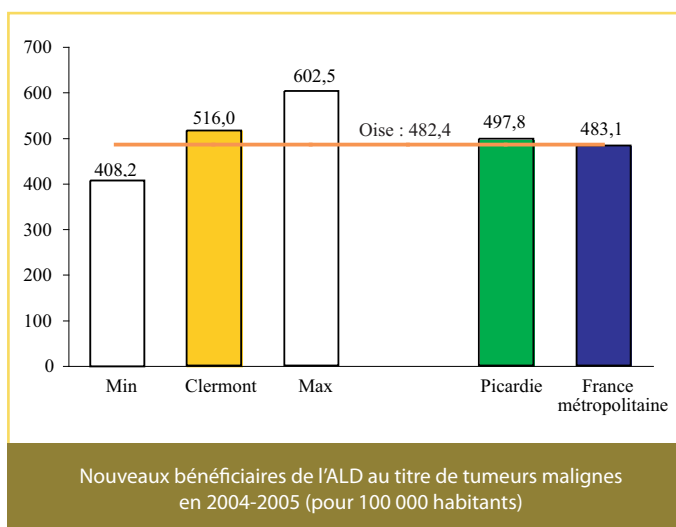
→ Cancers et tumeurs

Une mortalité par cancer du sein élevée

Le taux d'admissions en ALD pour **tumeurs malignes** dans l'aire de Clermont est de 516,0 pour 100 000 habitants : il est supérieur à ceux de l'Oise (482,4), de la Picardie (497,8) et de la France métropolitaine (483,1). Les tumeurs représentent 175 nouvelles admissions entre 2004 et 2005 (95 hommes et 80 femmes).

En 2004-2005, les tumeurs ont entraîné 867 séjours hospitaliers d'habitants de l'aire en moyenne par an, soit un taux de 24,0 séjours pour 1 000 habitants. Ce taux est plus élevé que celui constaté dans le département (26,5 ‰) et proche du taux régional (24,3 ‰).

Le taux de mortalité pour l'ensemble des tumeurs dans l'aire de Clermont est supérieur aux indicateurs de référence (297,4 décès pour 100 000 habitants contre 269,0 dans l'Oise, 277,0 en Picardie et 248,8 en France métropolitaine).

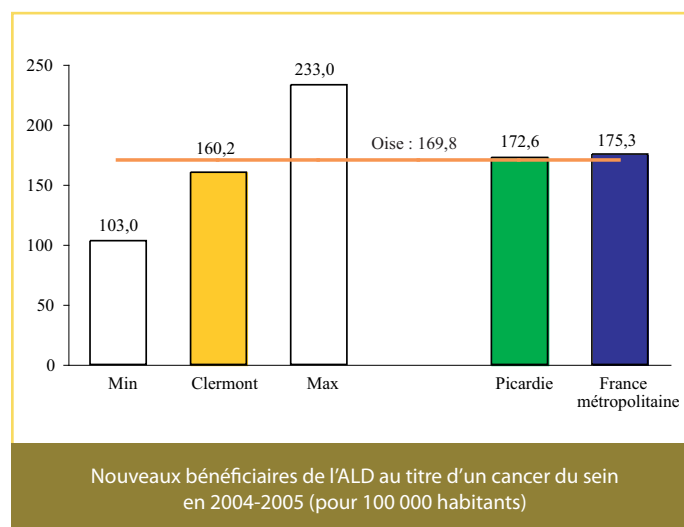


Sources : Cnamts, CCMSA, RSI, Insee, OR2S

Le taux d'admissions en ALD pour **cancer de la prostate** est de 257,9 pour 100 000 habitants (37 admissions d'hommes en moyenne par an en 2004-2005, dont 24 ont 65 ans et plus). Ce taux est supérieur à ceux de l'Oise (203,9), de la Picardie (209,5) et de la France métropolitaine (198,0). De même, après 65 ans, l'aire a un taux d'admissions en ALD par cancer de la prostate supérieur aux entités géographiques de référence (1 144,1 pour 100 000 contre 963,1 dans l'Oise, 969,5 en Picardie et 915,3 en France métropolitaine).

En 2004-2005, 68 séjours d'habitants de l'aire ont été enregistrés en moyenne par an pour un cancer de la prostate, soit un taux de séjours de 4,6 pour 1 000 habitants (contre 3,9 ‰ dans le département et la région).

La mortalité pour cette pathologie (35,6 décès pour 100 000 habitants) est inférieure dans l'aire à celles observées aux niveaux départemental (50,2), régional (53,8) et national (45,1).



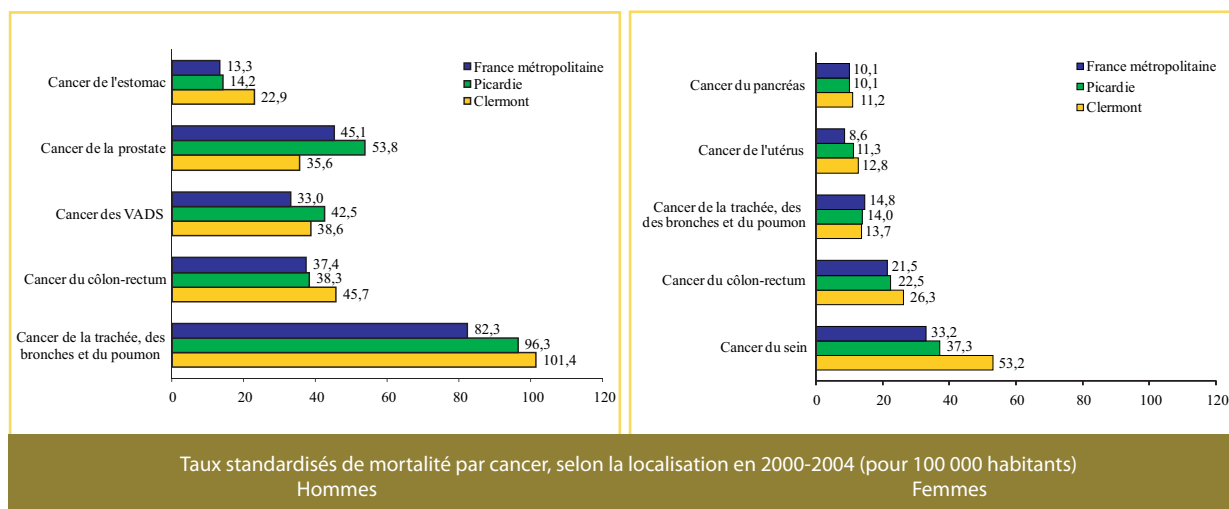
Sources : Cnamts, CCMSA, RSI, Insee, OR2S

En 2004-2005, 31 femmes de l'aire de Clermont ont bénéficié par an pour la première fois d'une ALD au titre d'un **cancer du sein** (dont 18 ont moins de 65 ans). Le taux d'admissions en ALD pour ce cancer (160,2 pour 100 000) est inférieur à ceux de l'Oise (169,8), de la Picardie (172,6) et de la France métropolitaine (175,3).

En 2004-2005, 88 séjours d'habitantes de l'aire en moyenne par an ont été enregistrés pour un cancer du sein, soit un taux de 4,4 séjours pour 1 000 habitantes (4,9 ‰ dans l'Oise et 4,4 ‰ en Picardie).

Le taux de mortalité pour ce cancer est plus élevé dans l'aire (53,2 décès pour 100 000 habitants) que dans l'Oise (36,6), la Picardie (37,3) et la France métropolitaine (33,2).

→ Cancers et tumeurs



Sources : Inserm CépiDc, Insee, OR2S

En 2004-2005, 13 habitants de l'aire ont été admis en ALD en moyenne par an pour un **cancer du côlon-rectum**, soit un taux d'admissions de 37,6 pour 100 000 habitants, ce qui est inférieur à ceux de l'Oise (45,8), de la Picardie (46,8) et de la France métropolitaine (48,4).

On dénombre 72 séjours hospitaliers d'habitants de l'aire en moyenne par an en 2004-2005 (35 hommes et 37 femmes), soit un taux de 2,1 séjours pour 1 000 habitants (2,5 ‰ pour le département et 2,3 ‰ pour la région).

Le taux de mortalité pour ce cancer est plus élevé dans l'aire (33,1 décès pour 100 000 habitants) que dans l'Oise (26,1), qu'en Picardie (28,9) et qu'en France métropolitaine (27,8).

Concernant le **cancer des voies aérodigestives supérieures (VADS)**, le taux de séjours hospitaliers pour cette pathologie est de 1,3 séjour pour 1 000 habitants, ce qui est proche de ceux de l'Oise et de la Picardie (1,5 ‰ chacun). En 2004-2005, cela représente 54 séjours hospitaliers par an d'habitants de l'aire (47 hommes et 7 femmes).

Le taux de mortalité dans l'aire pour ce cancer est identique à celui de la Picardie (22,2 décès pour 100 000 habitants dans l'aire et en région) et supérieur à ceux de l'Oise et de la France métropolitaine (respectivement 20,3 et 17,3).

En 2004-2005, les **cancers de la trachée, des bronches et du poumon** ont entraîné 127 séjours hospitaliers d'habitants de l'aire par an, soit un taux de 3,4 séjours pour 1 000 habitants. Ce taux est proche de celui de l'Oise (3,3 ‰) et légèrement supérieur à celui de la Picardie (2,8 ‰).

La mortalité pour ce cancer est plus élevée dans l'aire que dans les entités géographiques de référence : 52,3 décès pour 100 000 habitants dans l'aire contre 49,0 dans l'Oise, 50,0 en Picardie et 44,0 en France métropolitaine.

7

→ Asthme

En 2006, 3 528 assurés du régime général ont **reçu un traitement contre l'asthme*** (1 921 femmes et 1 607 hommes), quelle que soit la sévérité de l'asthme, soit **10,2 % des assurés** de l'aire de Clermont. Ce taux est supérieur à celui de l'Oise (9,5 %) et proche de celui de la Picardie (10,3 %). Le taux féminin est proche du taux masculin dans l'aire : 10,6 % des femmes et 10,2 % des hommes.

Les 0-12 ans sont 13,4 % à avoir reçu un traitement pour cette pathologie dans l'aire de Clermont, soit 836 jeunes en 2006. Ce taux est supérieur aux taux départemental (11,5 %) et régional (12,0 %). Les filles de l'aire sont moins concernées que les garçons : 11,9 % des filles (9,7 % dans l'Oise et 10,1 % en Picardie) contre 15,1 % des garçons (13,3 % et 13,9 %).

* Certains médicaments pris en compte peuvent aussi avoir été prescrits pour des bronchites chroniques, surtout chez les personnes âgées.

→ Maladies du système nerveux et affections psychiatriques

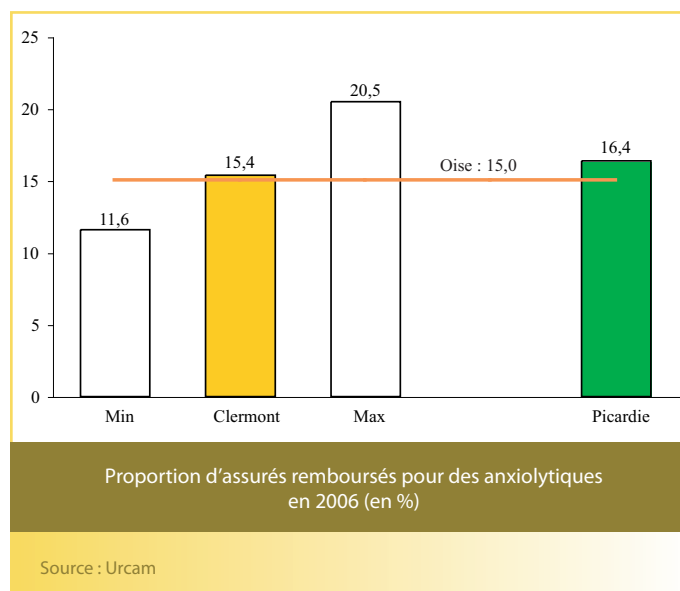
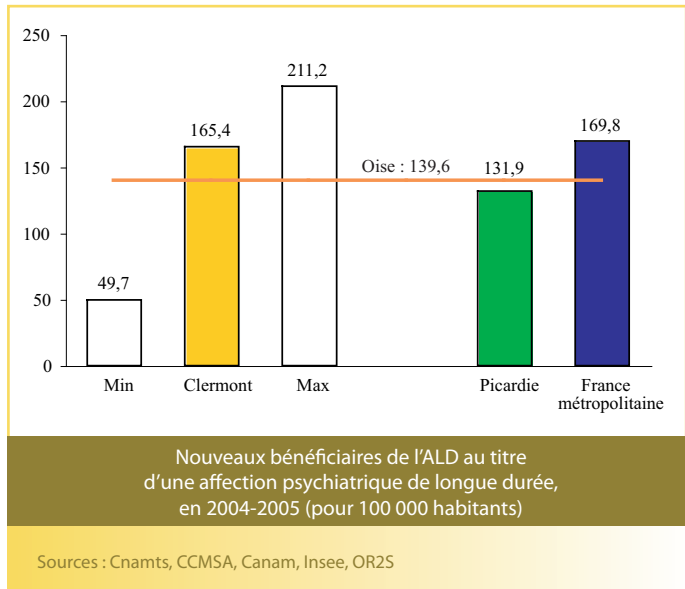
Un taux d'admissions en ALD pour maladie d'Alzheimer plus important dans l'aire

En 2004-2005, 67 habitants de l'aire par an ont été admis en ALD pour **affection psychiatrique de longue durée** (37 hommes et 30 femmes), soit un taux de 165,4 admissions pour 100 000 habitants. Ce taux est proche du taux français (169,8) mais supérieur aux taux isarien et picard (respectivement 139,6 et 131,9).

Sur cette même période, 390 séjours hospitaliers d'habitants de l'aire par an ont été enregistrés pour troubles mentaux et comportementaux, soit un taux de 11,5 séjours pour 1 000 habitants. Ce taux est supérieur à ceux de l'Oise et de la Picardie (10,4 ‰ et 7,5 ‰).

En 2004-2005, on recense annuellement dans l'aire 26 nouvelles admissions en ALD pour **maladie d'Alzheimer** et autres démences (19 femmes et 7 hommes), soit un taux d'admissions de 99,9. Ce taux est supérieur à ceux du département (91,7), de la région (89,5) et du niveau national (86,2).

En 2006, 89 personnes du régime général âgées de 70 ans et plus ont reçu un **traitement anti-Alzheimer** dans l'aire de Clermont (66 femmes et 23 hommes). Cela représente un taux de 2,8 % des assurés du régime général de cette tranche d'âge, soit une part identique à celle de la Picardie (2,8 %) et supérieure à celle de l'Oise (2,6 %). Les femmes sont davantage traitées avec ces médicaments : 3,4 % des femmes contre 1,9 % des hommes. On retrouve cette tendance aux niveaux du département (2,9 % contre 2,0 %) et de la région (3,2 % contre 2,1 %).



En 2006, 7 392 assurés de l'aire de Clermont ont été **remboursés au moins une fois pour un psychotrope**, soit 22,6 % des assurés (27,5 % des femmes et 17,1 % des hommes). Cette part s'inscrit entre celles de l'Oise (22,1 %) et de la Picardie (24,1 %).

Les psychotropes les plus remboursés sont les **anxiolytiques**. En 2006, 5 124 habitants de l'aire ont été remboursés pour un anxiolytique, soit 15,4 % des assurés (19,3 % des femmes et 11,1 % des hommes). Ce taux est situé entre ceux du département (15,0 %) et de la région (16,4 %).

Les **anti-dépresseurs** ont été remboursés en 2006 à 2 457 personnes, soit 7,4 % des assurés (10,0 % des femmes et 4,5 % des hommes). Ce taux est plus faible que ceux de l'Oise (7,7 %) et de la Picardie (8,3 %).

Pour les **neuroleptiques**, la proportion de personnes remboursées au moins une fois en 2006 est de 1,6 % dans l'aire (520 personnes), soit une part proche de celles de la région et du département (1,6 % et 1,5 %).

La consommation de **normothymiques** (traitement de la psychose maniaco-dépressive), de **substitution aux opiacés** (Subutex® et méthadone) et de **traitement de la dépendance à l'alcool** concernent moins de 1,0 % des assurés de l'aire : respectivement 0,3 % (99 personnes), 0,2 % (64 personnes) et 0,5 % (134 personnes).

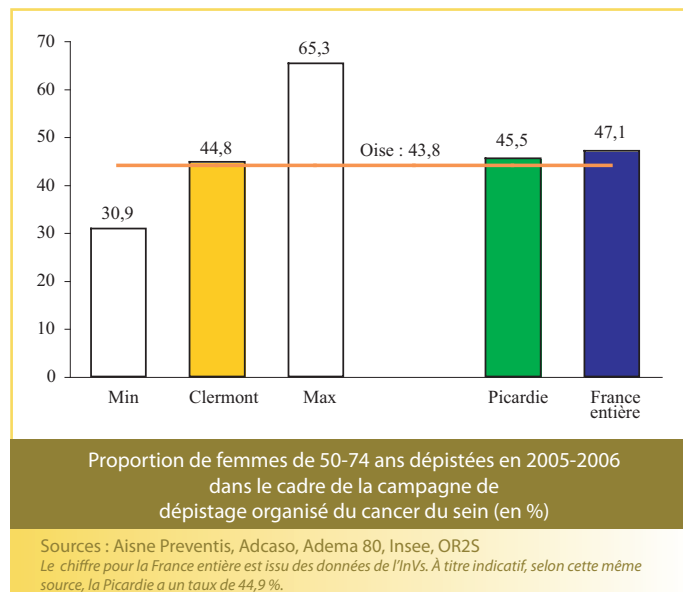
Ces chiffres de consommation de médicaments sont liés à la fréquence de la maladie correspondante dans la population, à la tendance des personnes à consulter et à la couverture médicale. Ils dépendent aussi de la façon dont les médecins prennent en charge certaines pathologies où la prescription de médicaments n'est qu'une des possibilités (anxiété notamment).

→ Prévention

Une vaccination anti-grippale moins importante dans l'aire

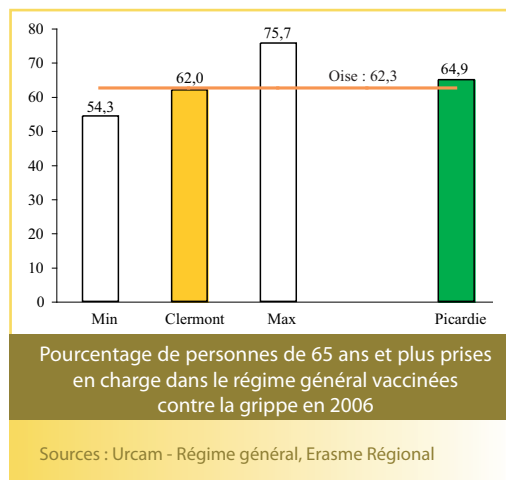
Durant la campagne de **dépistage organisé du cancer du sein** en 2005-2006, 2 329 mammographies ont été effectuées dans l'aire de Clermont, soit une participation de 44,8 % des femmes de 50-74 ans. Cette proportion est plus importante que dans l'Oise (43,8 %), et qu'en Picardie (45,5 %) mais reste inférieure à celle constatée en France entière (47,1 %).

En 2006, 2 486 **frottis** ont été effectués sur des femmes de l'aire de 25-64 ans. Cela représente 24,6 % des femmes de cette tranche d'âge, ce qui est supérieur aux proportions présentes dans l'Oise (24,2 %) et en Picardie (20,8 %).



Dans l'aire de Clermont, 8,4 % des femmes ayant accouché entre 2000 et 2003 ont bénéficié de **moins de 7 consultations prénatales**. Cette part est inférieure à celles du département et de la région (10,7 % et 15,7 %).

Le pourcentage de naissances **prématurées** sur cette même période est également plus faible dans l'aire (4,9 %) que dans l'Oise (5,3 %) et qu'en Picardie (5,6 %).



En 2006, 62,0 % des personnes âgées de 65 ans et plus de l'aire de Clermont ont été **vaccinées contre la grippe**. Cette part est proche de celle du département (62,3 %) et inférieure à celle de la région (64,9 %).

Les hommes sont légèrement plus vaccinés que les femmes (62,4 % contre 61,8 %).

Cette même année, les personnes de moins de 65 ans en ALD sont 40,6 % à être vaccinées contre la grippe. Cette proportion est plus faible que celles observées dans l'Oise et la Picardie (41,1 % et 46,7 %).

Les hommes et les femmes sont vaccinés dans les mêmes proportions (41,1 % des hommes et 39,9 % des femmes).

En 2006, 92,8 % des enfants de deux ans ont été vaccinés contre **la rougeole, les oreillons et la rubéole**, soit une part plus importante que dans l'Oise (91,3 %) et qu'en Picardie (89,2 %).

Concernant le **BCG**, l'aire a un taux de vaccination de 92,8 % des enfants de deux ans, ce qui est supérieur aux taux du département (87,4 %) et de la région (84,6 %).

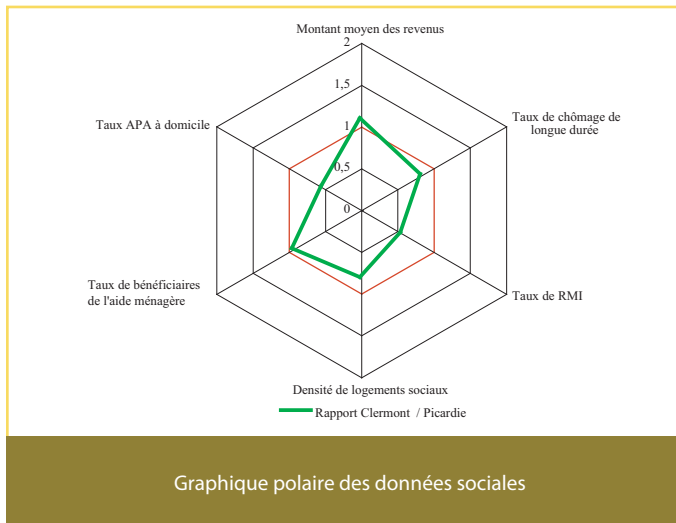
L'écart est plus faible pour le vaccin contre **la diphtérie, le tétanos, la coqueluche et la poliomyélite** : 92,5 % dans l'aire contre 91,7 % dans l'Oise et 91,3 % en Picardie.

Le vaccin contre **l'hépatite B** présente un plus faible taux de couverture (55,5 %) qui reste néanmoins supérieur aux indicateurs isariens (51,5 %) et picard (52,7 %).

Les enfants de 12 ans de l'aire de Clermont sont 35,2 % à avoir **consulté un dentiste, un stomatologue et/ou un chirurgien dentiste** entre le 1^{er} août 2005 et le 31 juillet 2007 (contre 33,7 % dans l'Oise et 36,9 % en Picardie). Ils sont relativement moins nombreux à avoir subi une intervention (25,6 % des enfants de 12 ans) qu'au niveau régional (27,4 %) mais plus nombreux que dans le département (24,7 %).

Sur cette période, 109 enfants de 12 ans de l'aire ont reçu des soins conservateurs (obturation, détartrage, attelle métallique, scellement prophylactique), 58 des soins de chirurgie et 107 des soins d'orthodontie.

→ Graphiques polaires



Sources : DGI, ANPE-DRTEFP, Caf, MSA, Insee, Conseils généraux 02, 60 et 80, OR2S

Le rapport entre l'aire de Clermont et la Picardie concernant certains indicateurs socio-économiques est plutôt favorable à l'aire.


Le revenu moyen imposable est ainsi plus élevé dans l'aire (rapport de 1,1), tandis que les taux de chômage de longue durée et d'allocataires du RMI y sont plus bas (rapports de 0,8 et 0,6).

Les parts de bénéficiaires de l'aide ménagère et surtout de l'APA à domicile sont également plus faibles (rapports de 0,9 et 0,5).

Enfin, la densité de logements sociaux y est moins élevée (rapport de 0,8).

La morbidité est décrite par la prise en charge en affection de longue durée (ALD). Cette prise en charge est sollicitée par le médecin et le patient auprès du médecin conseil afin de bénéficier d'un remboursement à 100 % pour les soins en rapport avec la pathologie.

La mortalité est mise ici en relation avec les ALD.



Sources : Inserm CépiDc, Cnamts, MSA, RSI, Insee, OR2S

Rapportés aux indicateurs nationaux, l'aire présente des taux de mortalité et d'admissions en ALD plus élevés : rapports de 1,1 pour l'ensemble des indicateurs, voire de 1,2 concernant la mortalité générale et les ALD de l'appareil cardiovasculaire.

Aide à la lecture

Ces graphiques polaires ont pour but de résumer les disparités de l'aire par la mise en évidence d'indicateurs dans les domaines du social, de la morbidité et de la mortalité, ainsi que dans le domaine de la prévention.

Chaque graphique intègre six indicateurs. Chaque indicateur est le rapport entre le taux de l'aire étudiée et celui de la région, noté par un trait vert. Le trait bleu correspond au rapport entre le taux de l'aire et celui de la France métropolitaine.

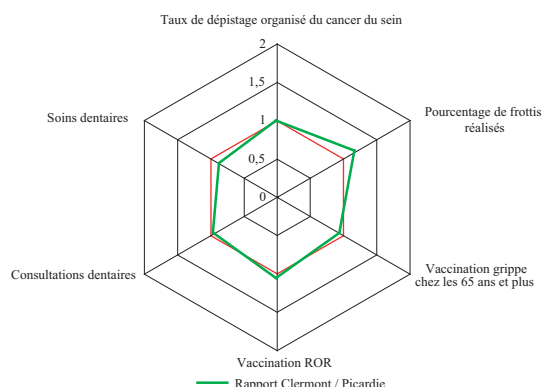
Ainsi, lorsque le rapport est supérieur à 1, le taux décrit dans l'aire est supérieur à celui de la région ou du pays. S'il est inférieur à 1, il est plus faible dans l'aire que dans la région ou le pays.

Le dépistage organisé du cancer du sein et les frottis sont relativement bien suivis dans l'aire au regard des indicateurs picards : niveau équivalent pour le cancer du sein supérieur (1,0) et même supérieur pour les frottis (rapport de 1,2).

Concernant les vaccinations, la part de personnes âgées de 65 ans et plus ayant reçu le vaccin anti-gripal dans l'aire de Clermont est proche de celle de la Picardie.

La vaccination ROR chez les enfants de deux ans est légèrement plus importante dans l'aire (rapport de 1,1).

Enfin, si le niveau des consultations dentaires pour les enfants de 12 ans est le même dans l'aire qu'en Picardie, les soins dentaires sont moins fréquents (rapport de 0,9).



Graphique polaire des préventions

Sources : Aisne Preventis, Adcaso, Adema 80, PMI des Conseils généraux 02, 60, 80, Urcam, Insee, OR2S

→ Analyse et spécificité de l'aire

Spécificités de l'aire

Aux vues des indicateurs socio-économiques, la population de l'aire semble socialement plus favorisée, disposant d'un revenu moyen plus élevé et de taux d'allocataires d'aides sociales (RMI, CMU) plus faibles que dans le département et la région.

L'aire de Clermont présente un taux d'admissions en ALD pour cancer de la prostate (257,9 pour 100 000) plus important que dans l'Oise (203,9), qu'en Picardie (209,5) et qu'en France métropolitaine (198,0). À l'inverse, la mortalité pour cette pathologie est plus faible dans l'aire : 35,6 pour 100 000 contre 50,2 dans le département, 53,8 en région et 45,1 au niveau national.

Concernant la maladie d'Alzheimer, l'aire a à la fois un taux d'admissions en ALD plus élevé et une part de 70 ans et plus du régime général ayant reçu un traitement anti-Alzheimer plus importante que dans l'Oise et qu'en Picardie.

Définition des aires Urcam

Afin de déterminer les aires Urcam, il était nécessaire, dans un premier temps, de comparer les profils de recours sanitaire de la population de chaque canton picard (analyse en composantes principales) et, dans un second temps, de déterminer des aires de santé ayant une population avec des profils comparables (classification ascendante hiérarchique).

Trois sources de données ont été utilisées : les données fournies par le CépiDc de l'Inserm concernant les décès survenus dans les établissements de santé ; les données de l'état civil pour les naissances ; les données fournies par l'Urcam de Picardie concernant les consommations de santé (consultations de généralistes et de spécialistes, dépenses de pharmacie).

→ Ce qu'il faut retenir...

Entre 2004 et 2005, l'aire de Clermont compte 718 nouveaux bénéficiaires d'une exonération du ticket modérateur au titre d'une affection de longue durée (ALD). Cela représente un taux de 1 792,4 nouveaux bénéficiaires pour 100 000 habitants, ce qui est inférieur aux taux isarien (1 957,7), picard (1 946,5) et français (1 877,1).

En 2000-2004, l'espérance de vie à la naissance est de 74,8 ans pour les hommes et de 81,6 ans pour les femmes.

Mortalité générale

En 2000-2004, l'aire de Clermont connaît une mortalité générale (1 077,4 décès pour 100 000 habitants) plus importante que celles de l'Oise (1 014,9), de la Picardie (1 052,7) et de la France métropolitaine (911,3).

Maladies de l'appareil circulatoire

Les maladies de l'appareil circulatoire présentent un taux d'admissions en ALD plus important dans l'aire que dans les entités géographiques de référence (719,1 pour 100 000 habitants dans l'aire contre 638,7 dans l'Oise, 602,0 en Picardie et 586,1 en France métropolitaine). Le taux de mortalité associé est inférieur à celui de la région (303,3 décès pour 100 000 habitants dans l'aire contre 314,2 en Picardie) mais supérieur à ceux du département et du niveau national (297,8 et 271,8).

Parmi ces pathologies, les accidents vasculaires cérébraux se distinguent par une mortalité plus élevée dans l'aire (78,5 décès pour 100 000 habitants) que dans le département (67,5), la région (69,6) et qu'au niveau national (63,4).

Cancers

Les taux d'admissions en ALD (516,0 pour 100 000) ainsi que de mortalité (297,4 pour 100 000) pour l'ensemble des cancers sont supérieurs aux moyennes régionales (respectivement 497,8 et 277,0) et nationales (483,1 et 248,8).

Le cancer de la prostate présente un taux d'admissions en ALD élevé (257,9 pour 100 000 habitants contre 203,9 dans l'Oise, 209,5 en Picardie et 198,0 en France métropolitaine) mais une mortalité (35,6 décès pour 100 000 habitants) inférieure aux taux isarien (50,2), picard (53,8) et français (45,1).

Inversement, le cancer du sein présente un taux d'admissions en ALD plus faible (160,2 pour 100 000 habitants contre 169,8 dans l'Oise, 172,6 en Picardie et 175,3 en France métropolitaine) mais une mortalité (53,2 décès pour 100 000 habitants) supérieure aux taux isarien (36,6), picard (37,3) et français (33,2).

Maladies du système nerveux et affections psychiatriques

Concernant les admissions en ALD pour affections psychiatriques de longue durée ou maladie d'Alzheimer et autres démences, l'aire de Clermont présente des taux inférieurs aux indicateurs nationaux mais supérieurs à ceux de l'Oise et de la Picardie.

La part des assurés du régime général de l'aire remboursés pour un psychotrope est légèrement plus importante que celle du département et inférieure à celle observée en région.

Prévention

Dépistages : le taux de dépistage organisé du cancer du sein est proche du taux de la Picardie (44,8 % des femmes de 50-74 ans contre 45,5 %) tandis que le pourcentage de frottis est plus élevé dans l'aire (24,6 % des femmes de 25-64 ans) qu'en Picardie (20,8 %).

Périnatalité : entre 2000 et 2003, le pourcentage de femmes ayant bénéficié de moins de 7 consultations prénatales est inférieur à celui de la Picardie (8,4 % dans l'aire de Clermont contre 15,7 %).

Vaccination : le taux de vaccination anti-grippal chez les personnes âgées de 65 ans et plus dans l'aire présente un niveau légèrement plus bas que celui de la Picardie. L'écart concernant la vaccination des moins de 65 ans en ALD est quant à lui plus important (40,6 % des personnes vaccinées dans l'aire contre 46,7 % pour la région).

Actes dentaires : la part des enfants de 12 ans ayant bénéficié de consultations dentaires est plus faible dans l'aire de Clermont qu'en Picardie. De même, moins de soins dentaires ont été prodigués à ces mêmes enfants.

Remerciements à la Drass de Picardie,
et plus particulièrement à M. Henri Vivier,
aux services des Conseils généraux, à la DRTEFP,
à la DGI et aux CAF

Ce document a été imprimé à 200 exemplaires en janvier 2009
Il a été rédigé et mis en page par Hubert Leroi, Anne Ducamp, Alexandra Fourquier,
Olav Favier, Fabien Lhenry, Alain Trugeon (OR2S),
Olivier Zielinski, Jeannine Tison (Urcam),
et Danielle Fontaine (DRSM).